



| CUENTA | DESCRIPCION | SALDO |
|---|---|---------------|
| 1-0-0-0-0000-0000 | ACTIVO | |
| 1-1-0-0-0000-0000 | ACTIVO CIRCULANTE | |
| 1-1-1-0-0000-0000 | EFFECTIVO Y EQUIVALENTES | |
| 1-1-1-3-0000-0000 | BANCOS DEPENDENCIAS Y OTROS | 1,565,787.79 |
| TOTAL EFFECTIVO Y EQUIVALENTES | | 1,565,787.79 |
| 1-1-2-0-0000-0000 | DERECHOS A RECIBIR EFFECTIVO O EQUIVALENT | |
| 1-1-2-2-0000-0000 | CUENTAS POR COBRAR A CORTO PLAZO | 24,185,231.65 |
| 1-1-2-3-0000-0000 | DEUDORES DIVERSOS POR COBRAR A CORTO PLA | 1,009,972.65 |
| 1-1-2-4-0000-0000 | INGRESOS POR RECUPERAR A CORTO PLAZO | 81,117.31 |
| 1-1-2-5-0000-0000 | DEUDORES POR ANTICIPOS DE LA TESORERIA A | 0.00 |
| TOTAL DERECHOS A RECIBIR EFFECTIVO O EQUIVALENT | | 25,276,321.61 |
| 1-1-3-0-0000-0000 | DERECHOS A RECIBIR BIENES O SERVICIOS | |
| 1-1-3-1-0000-0000 | ANTICIPO A PROVEEDORES POR ADQUISICION D | 165,398.20 |
| 1-1-3-2-0000-0000 | ANTICIPO A PROVEEDORES POR ADQUISICION D | 0.00 |
| 1-1-3-3-0000-0000 | ANTICIPO A PROVEEDORES POR ADQUISICION D | 0.00 |
| TOTAL DERECHOS A RECIBIR BIENES O SERVICIOS | | 165,398.20 |
| 1-1-5-0-0000-0000 | ALMACENES | |
| 1-1-5-1-0000-0000 | ALMACEN DE MATERIALES Y SUMINISTROS DE C | 9,453.27 |
| TOTAL ALMACENES | | 9,453.27 |
| TOTAL ACTIVO CIRCULANTE | | 27,016,960.87 |
| 1-2-0-0-0000-0000 | ACTIVO NO CIRCULANTE | |
| 1-2-3-0-0000-0000 | BIENES INMUEBLES, INFRAESTRUCTURA Y CONS | |
| 1-2-3-1-0000-0000 | TERRENOS | 385,000.00 |
| 1-2-3-3-0000-0000 | EDIFICIOS NO HABITACIONALES | 14,898,110.00 |
| TOTAL BIENES INMUEBLES, INFRAESTRUCTURA Y CONS | | 15,283,110.00 |
| 1-2-4-0-0000-0000 | BIENES MUEBLES | |
| 1-2-4-1-0000-0000 | MOBILIARIO Y EQUIPO DE ADMINISTRACIÓN | 3,082,821.51 |
| 1-2-4-2-0000-0000 | MOBILIARIO Y EQUIPO EDUCACIONAL RECREATI | 611,959.37 |
| 1-2-4-3-0000-0000 | EQUIPO E INSTRUMENTAL MÉDICO Y DE LABORA | 2,303,933.91 |
| 1-2-4-4-0000-0000 | EQUIPO DE TRANSPORTE | 0.00 |
| 1-2-4-6-0000-0000 | MAQUINARIA, OTROS EQUIPOS Y HERRAMIENTAS | 3,641,400.73 |
| 1-2-4-7-0000-0000 | COLECCIONES, OBRAS DE ARTE Y OBJETOS VAL | 25,000.00 |
| 1-2-4-8-0000-0000 | ACTIVOS BIOLÓGICOS | 0.00 |
| TOTAL BIENES MUEBLES | | 9,665,115.52 |
| 1-2-5-0-0000-0000 | ACTIVOS INTANGIBLES | |
| 1-2-5-1-0000-0000 | SOFTWARE | 85,211.86 |
| 1-2-5-2-0000-0000 | PATENTES, MARCAS Y DERECHOS | 8,762.62 |
| 1-2-5-4-0000-0000 | LICENCIAS | 5,375.60 |
| TOTAL ACTIVOS INTANGIBLES | | 99,350.08 |
| 1-2-6-0-0000-0000 | DEPRECIACION, DETERIORO Y AMORTIZACION A | |
| 1-2-6-1-0000-0000 | DEPRECIACION ACUMULADA DE BIENES INMUEBL | 0.00 |
| 1-2-6-3-0000-0000 | DEPRECIACION ACUMULADA DE BIENES MUEBLES | 0.00 |
| 1-2-6-5-0000-0000 | AMORTIZACION ACUMULADA DE ACTIVOS INTANG | 0.00 |
| TOTAL DEPRECIACION, DETERIORO Y AMORTIZACION A | | 0.00 |
| 1-2-7-0-0000-0000 | ACTIVO DIFERIDO | |
| 1-2-7-1-0000-0000 | ESTUDIOS, FORMULACIÓN Y EVALUACIÓN DE PR | 0.00 |
| 1-2-7-9-0000-0000 | OTROS ACTIVOS DIFERIDOS | 0.00 |
| TOTAL ACTIVO DIFERIDO | | 0.00 |
| TOTAL ACTIVO NO CIRCULANTE | | 25,047,575.60 |
| TOTAL ACTIVO | | 52,064,536.47 |

| CUENTA | DESCRIPCION | SALDO |
|--|--|---------------|
| 2-0-0-0-0000-0000 | PASIVO | |
| 2-1-0-0-0000-0000 | PASIVO CIRCULANTE | |
| 2-1-1-0-0000-0000 | CUENTAS POR PAGARA CORTO PLAZO | |
| 2-1-1-1-0000-0000 | SERVICIOS PERSONALES POR PAGAR A CORTO P | 818,611.66 |
| 2-1-1-2-0000-0000 | PROVEEDORES POR PAGAR A CORTO PLAZO | 1,399,422.41 |
| 2-1-1-5-0000-0000 | TRANSFERENCIAS OTORGADAS POR PAGAR | 12,000.00 |
| 2-1-1-7-0000-0000 | RETENCIONES Y CONTRIBUCIONES POR PAGAR A | 6,891,631.33 |
| 2-1-1-9-0000-0000 | OTRAS CUENTAS POR PAGARA CP | 0.00 |
| TOTAL CUENTAS POR PAGAR A CORTO PLAZO | | 9,121,665.40 |
| 2-1-9-0-0000-0000 | OTROS PASIVOS A CORTO PLAZO | |
| 2-1-9-9-0000-0000 | OTROS PASIVOS CIRCULANTES | 0.00 |
| TOTAL OTROS PASIVOS A CORTO PLAZO | | 0.00 |
| TOTAL PASIVO CIRCULANTE | | 9,121,665.40 |
| 2-2-0-0-0000-0000 | PASIVO NO CIRCULANTE | |
| 2-2-1-0-0000-0000 | CUENTAS POR PAGARA LARGO PLAZO | |
| 2-2-1-1-0000-0000 | PROVEEDORES POR PAGAR A LARGO PLAZO | 0.00 |
| TOTAL CUENTAS POR PAGAR A LARGO PLAZO | | 0.00 |
| TOTAL PASIVO NO CIRCULANTE | | 0.00 |
| TOTAL PASIVO | | 9,121,665.40 |
| 3-0-0-0-0000-0000 | HACIENDA PUBLICA PATRIMONIO | |
| 3-1-0-0-0000-0000 | HACIENDA PUBLICA/PATRIMONIO CONTRIBUIDO | |
| 3-1-2-0-0000-0000 | DONACIONES DE CAPITAL | |
| 3-1-2-1-0000-0000 | DONACIONES DE CAPITAL | 4,347.21 |
| TOTAL DONACIONES DE CAPITAL | | 4,347.21 |
| TOTAL HACIENDA PUBLICA/PATRIMONIO CONTRIBUIDO | | 4,347.21 |
| 3-2-0-0-0000-0000 | HACIENDA PUBLICA/PATRIMONIO GENERADO | |
| 3-2-1-0-0000-0000 | RESULTADOS DEL EJERCICIO (AHORRO/DESAHOR | |
| 3-2-1-1-0000-0000 | RESULTADOS DEL EJERCICIO (AHORRO/DESAHOR | 1,543,490.08 |
| TOTAL RESULTADOS DEL EJERCICIO (AHORRO/DESAHOR | | 1,543,490.08 |
| 3-2-2-0-0000-0000 | RESULTADOS DE EJERCICIOS ANTERIORES | |
| 3-2-2-1-0000-0000 | RESULTADOS DE EJERCICIOS ANTERIORES | 19,358,100.74 |
| TOTAL RESULTADOS DE EJERCICIOS ANTERIORES | | 19,358,100.74 |
| 3-2-3-0-0000-0000 | REVALUOS | |
| 3-2-3-1-0000-0000 | REVALUO DE BIENES INMUEBLES | 9,093,091.00 |
| 3-2-3-2-0000-0000 | REVALUO DE BIENES MUEBLES | 0.00 |
| TOTAL REVALUOS | | 9,093,091.00 |
| 3-2-5-0-0000-0000 | RECTIFICACIONES DE RESULTADOS DE EJERCIC | |
| 3-2-5-1-0000-0000 | CAMBIOS EN POLITICAS CONTABLES | 12,943,842.04 |
| TOTAL RECTIFICACIONES DE RESULTADOS DE EJERCIC | | 12,943,842.04 |
| TOTAL HACIENDA PUBLICA/PATRIMONIO GENERADO | | 42,938,523.86 |
| TOTAL HACIENDA PUBLICA PATRIMONIO | | 42,942,871.07 |
| TOTAL PASIVO, HACIENDA PUBLICA PATRIMONIO | | 52,064,536.47 |

CUENTAS DE ORDEN

| | | |
|-------------------|--|------|
| 6-0-0-0-0000-0000 | CUENTAS DE CIERRE CONTABLE | 0.00 |
| 7-0-0-0-0000-0000 | CUENTAS DE ORDEN CONTABLES | |
| 7-4-0-0-0000-0000 | JUICIOS | |
| 7-4-1-0-0000-0000 | DEMANDAS JUDICIAL EN PROCESO DE RESOLUCI | |



GOBIERNO DEL ESTADO DE VERACRUZ DE IGNACIO DE LA LLAVE
INSTITUTO TECNOLOGICO SUPERIOR DE PEROTE

ESTADO DE SITUACION FINANCIERA AL 31 DE MAYO DE 2017

| CUENTA | DESCRIPCION ACTIVO | SALDO | CUENTA | DESCRIPCION PASIVO + HACIENDA PUBLICA | SALDO |
|--------|--|--|--------|--|-------|
| | 7-4-1-1-0000-0000 | CONTINGENCIAS POR JUICIOS PENDIENTES DE | | 1,852,555.19 | |
| | TOTAL DEMANDAS JUDICIAL EN PROCESO DE RESOLUCI | | | 1,852,555.19 | |
| | 7-4-2-0-0000-0000 | RESOLUCIONES DE DEMANDAS EN PROCESO JUDI | | | |
| | 7-4-2-1-0000-0000 | RESOLUCION DE JUICIOS JUDICIALES PENDIEN | | -1,852,555.19 | |
| | TOTAL RESOLUCIONES DE DEMANDAS EN PROCESO JUDI | | | -1,852,555.19 | |
| | TOTAL JUICIOS | | | 0.00 | |
| | 7-6-0-0-0000-0000 | BIENES EN CONCESIONADOS O EN COMODATO | | | |
| | 7-6-3-0-0000-0000 | BIENES BAJO CONTRATO DE COMODATO | | | |
| | 7-6-3-1-0000-0000 | BIENES BAJO CONTRATO DE COMODATO | | 0.00 | |
| | TOTAL BIENES BAJO CONTRATO DE COMODATO | | | 0.00 | |
| | 7-6-4-0-0000-0000 | CONTRATO DE COMODATO POR BIENES | | | |
| | 7-6-4-1-0000-0000 | CONTRATO DE COMODATO POR BIENES | | 0.00 | |
| | TOTAL CONTRATO DE COMODATO POR BIENES | | | 0.00 | |
| | TOTAL BIENES EN CONCESIONADOS O EN COMODATO | | | 0.00 | |
| | TOTAL CUENTAS DE ORDEN CONTABLES | | | 0.00 | |
| | 8-0-0-0-0000-0000 | CUENTAS DE ORDEN PRESUPUESTARIA | | | |
| | 8-1-0-0-0000-0000 | LEY DE INGRESOS | | | |
| | 8-1-1-0-0000-0000 | LEY DE INGRESOS ESTIMADA | | | |
| | 8-1-1-4-0000-0000 | INGRESOS DE GESTION ESTIMADOS | | 0.00 | |
| | 8-1-1-5-0000-0000 | INGRESOS FEDERALES ESTIMADOS | | 0.00 | |
| | 8-1-1-6-0000-0000 | INGRESOS ESTATALES ESTIMADOS | | 16,934,810.00 | |
| | 8-1-1-7-0000-0000 | OTROS INGRESOS Y BENEFICIOS VARIOS ESTIM | | 0.00 | |
| | TOTAL LEY DE INGRESOS ESTIMADA | | | 16,934,810.00 | |
| | 8-1-2-0-0000-0000 | LEY DE INGRESOS POR EJECUTAR | | | |
| | 8-1-2-4-0000-0000 | INGRESOS DE GESTION POR EJECUTAR | | 0.00 | |
| | 8-1-2-5-0000-0000 | INGRESOS FEDERALES POR EJECUTAR | | 0.00 | |
| | 8-1-2-6-0000-0000 | INGRESOS ESTATALES POR EJECUTAR | | -9,608,134.00 | |
| | 8-1-2-7-0000-0000 | OTROS INGRESOS Y BENEFICIOS VARIOS POR E | | 0.00 | |
| | TOTAL LEY DE INGRESOS POR EJECUTAR | | | -9,608,134.00 | |
| | 8-1-3-0-0000-0000 | MODIFICACIONES A LA LEY DE INGRESOS ESTI | | | |
| | 8-1-3-4-0000-0000 | INGRESOS DE GESTION MODIFICACIONES | | 1,671,495.28 | |
| | 8-1-3-5-0000-0000 | INGRESOS FEDERALES MODIFICACIONES | | 8,582,114.00 | |
| | 8-1-3-6-0000-0000 | INGRESOS ESTATALES MODIFICACIONES | | 0.00 | |
| | 8-1-3-7-0000-0000 | OTROS INGRESOS Y BENEFICIOS VARIOS MODIF | | 113,714.90 | |
| | TOTAL MODIFICACIONES A LA LEY DE INGRESOS ESTI | | | 10,367,324.18 | |
| | 8-1-4-0-0000-0000 | LEY DE INGRESOS DEVENGADA | | | |
| | 8-1-4-4-0000-0000 | INGRESOS DE GESTION DEVENGADOS | | 0.00 | |
| | 8-1-4-5-0000-0000 | INGRESOS FEDERALES DEVENGADOS | | 0.00 | |
| | 8-1-4-6-0000-0000 | INGRESOS ESTATALES DEVENGADOS | | 0.00 | |
| | 8-1-4-7-0000-0000 | OTROS INGRESOS Y BENEFICIOS VARIOS DEVEN | | 0.00 | |
| | TOTAL LEY DE INGRESOS DEVENGADA | | | 0.00 | |
| | 8-1-5-0-0000-0000 | LEY DE INGRESOS RECAUDADA | | | |
| | 8-1-5-4-0000-0000 | INGRESOS DE GESTION RECAUDADOS | | -1,671,495.28 | |
| | 8-1-5-5-0000-0000 | INGRESOS FEDERALES RECAUDADOS | | -8,582,114.00 | |
| | 8-1-5-6-0000-0000 | INGRESOS ESTATALES RECAUDADOS | | -7,326,676.00 | |
| | 8-1-5-7-0000-0000 | OTROS INGRESOS Y BENEFICIOS VARIOS RECAU | | -113,714.90 | |
| | TOTAL LEY DE INGRESOS RECAUDADA | | | -17,694,000.18 | |
| | TOTAL LEY DE INGRESOS | | | 0.00 | |
| | 8-2-0-0-0000-0000 | PRESUPUESTO DE EGRESOS | | | |
| | 8-2-1-0-0000-0000 | PRESUPUESTO DE EGRESOS APROBADO | | | |
| | 8-2-1-1-0000-0000 | SERVICIOS PERSONALES | | -7,629,808.00 | |
| | 8-2-1-2-0000-0000 | MATERIALES Y SUMINISTROS | | -2,763,441.00 | |
| | 8-2-1-3-0000-0000 | SERVICIOS GENERALES | | -6,440,401.00 | |



GOBIERNO DEL ESTADO DE VERACRUZ DE IGNACIO DE LA LLAVE
INSTITUTO TECNOLOGICO SUPERIOR DE PEROTE

ESTADO DE SITUACION FINANCIERA AL 31 DE MAYO DE 2017

| CUENTA | DESCRIPCION ACTIVO | SALDO | CUENTA | DESCRIPCION PASIVO + HACIENDA PUBLICA | SALDO |
|--------|---|--|--------|---------------------------------------|-------|
| | 8-2-1-4-0000-0000 | TRANSFERENCIAS, ASIGNACIONES, SUBSIDIOS | | -33,472.00 | |
| | 8-2-1-5-0000-0000 | BIENES MUEBLES, INMUEBLES E INTANGIBLES | | -67,688.00 | |
| | TOTAL PRESUPUESTO DE EGRESOS APROBADO | | | -16,934,810.00 | |
| | 8-2-2-0-0000-0000 | PRESUPUESTO DE EGRESOS POR EJERCER | | | |
| | 8-2-2-1-0000-0000 | SERVICIOS PERSONALES | | 1,295.65 | |
| | 8-2-2-2-0000-0000 | MATERIALES Y SUMINISTROS | | 2,815,815.84 | |
| | 8-2-2-3-0000-0000 | SERVICIOS GENERALES | | 4,874,969.24 | |
| | 8-2-2-4-0000-0000 | TRANSFERENCIAS, ASIGNACIONES, SUBSIDIOS | | 41,374.63 | |
| | 8-2-2-5-0000-0000 | BIENES MUEBLES, INMUEBLES E INTANGIBLES | | 91,740.29 | |
| | 8-2-2-6-0000-0000 | INVERSION PUBLICA | | 0.00 | |
| | TOTAL PRESUPUESTO DE EGRESOS POR EJERCER | | | 7,825,195.65 | |
| | 8-2-3-0-0000-0000 | MODIFICACIONES AL PRESUPUESTO DE EGRESOS | | | |
| | 8-2-3-1-0000-0000 | SERVICIOS PERSONALES | | -8,109,946.14 | |
| | 8-2-3-2-0000-0000 | MATERIALES Y SUMINISTROS | | -1,128,532.05 | |
| | 8-2-3-3-0000-0000 | SERVICIOS GENERALES | | -730,849.61 | |
| | 8-2-3-4-0000-0000 | TRANSFERENCIAS, ASIGNACIONES, SUBSIDIOS | | -193,201.58 | |
| | 8-2-3-5-0000-0000 | BIENES MUEBLES, INMUEBLES E INTANGIBLES | | -204,794.80 | |
| | 8-2-3-6-0000-0000 | INVERSIÓN PÚBLICA | | 0.00 | |
| | TOTAL MODIFICACIONES AL PRESUPUESTO DE EGRESOS | | | -10,367,324.18 | |
| | 8-2-4-0-0000-0000 | PRESUPUESTO DE EGRESOS COMPROMETIDO | | | |
| | 8-2-4-1-0000-0000 | SERVICIOS PERSONALES | | 3,145,685.92 | |
| | 8-2-4-2-0000-0000 | MATERIALES Y SUMINISTROS | | 0.00 | |
| | 8-2-4-3-0000-0000 | SERVICIOS GENERALES | | 0.00 | |
| | 8-2-4-4-0000-0000 | TRANSFERENCIAS, ASIGNACIONES, SUBSIDIOS | | 0.00 | |
| | 8-2-4-5-0000-0000 | BIENES MUEBLES, INMUEBLES E INTANGIBLES | | 0.00 | |
| | 8-2-4-6-0000-0000 | INVERSIÓN PÚBLICA | | 0.00 | |
| | 8-2-4-7-0000-0000 | INVERSIONES FINANCIERAS Y OTRAS PROVISIO | | 0.00 | |
| | TOTAL PRESUPUESTO DE EGRESOS COMPROMETIDO | | | 3,145,685.92 | |
| | 8-2-5-0-0000-0000 | PRESUPUESTO DE EGRESOS DEVENGADO | | | |
| | 8-2-5-1-0000-0000 | SERVICIOS PERSONALES | | 0.00 | |
| | 8-2-5-2-0000-0000 | MATERIALES Y SUMINISTROS | | 0.00 | |
| | 8-2-5-3-0000-0000 | SERVICIOS GENERALES | | 0.00 | |
| | 8-2-5-4-0000-0000 | TRANSFERENCIAS, ASIGNACIONES, SUBSIDIOS | | 0.00 | |
| | 8-2-5-5-0000-0000 | BIENES MUEBLES, INMUEBLES E INTANGIBLES | | 0.00 | |
| | 8-2-5-6-0000-0000 | INVERSIÓN PÚBLICA | | 0.00 | |
| | 8-2-5-7-0000-0000 | INVERSIONES FINANCIERAS Y OTRAS PROVISIO | | 0.00 | |
| | TOTAL PRESUPUESTO DE EGRESOS DEVENGADO | | | 0.00 | |
| | 8-2-6-0-0000-0000 | PRESUPUESTO DE EGRESOS EJERCIDO | | | |
| | 8-2-6-1-0000-0000 | SERVICIOS PERSONALES | | 0.00 | |
| | 8-2-6-2-0000-0000 | MATERIALES Y SUMINISTROS | | 0.00 | |
| | 8-2-6-3-0000-0000 | SERVICIOS GENERALES | | 0.00 | |
| | 8-2-6-4-0000-0000 | TRANSFERENCIAS, ASIGNACIONES, SUBSIDIOS | | 0.00 | |
| | 8-2-6-5-0000-0000 | BIENES MUEBLES, INMUEBLES E INTANGIBLES | | 0.00 | |
| | 8-2-6-6-0000-0000 | INVERSIÓN PÚBLICA | | 0.00 | |
| | 8-2-6-7-0000-0000 | INVERSIONES FINANCIERAS Y OTRAS PROVISIO | | 0.00 | |
| | TOTAL PRESUPUESTO DE EGRESOS EJERCIDO | | | 0.00 | |
| | 8-2-7-0-0000-0000 | PRESUPUESTO DE EGRESOS PAGADO | | | |
| | 8-2-7-1-0000-0000 | SERVICIOS PERSONALES | | 12,592,772.57 | |
| | 8-2-7-2-0000-0000 | MATERIALES Y SUMINISTROS | | 1,076,157.21 | |
| | 8-2-7-3-0000-0000 | SERVICIOS GENERALES | | 2,296,281.37 | |
| | 8-2-7-4-0000-0000 | TRANSFERENCIAS, ASIGNACIONES, SUBSIDIOS | | 185,298.95 | |
| | 8-2-7-5-0000-0000 | BIENES MUEBLES, INMUEBLES E INTANGIBLES | | 180,742.51 | |
| | 8-2-7-6-0000-0000 | INVERSIÓN PÚBLICA | | 0.00 | |



30

GOBIERNO DEL ESTADO DE VERACRUZ DE IGNACIO DE LA LLAVE
INSTITUTO TECNOLOGICO SUPERIOR DE PEROTE
ESTADO DE SITUACION FINANCIERA AL 31 DE MAYO DE 2017

PAGINA: 4

CUENTA

DESCRIPCION
ACTIVO

SALDO

CUENTA

DESCRIPCION
PASIVO + HACIENDA PUBLICA

SALDO

| | | |
|---------------------------------------|--|---------------|
| 8-2-7-7-0000-0000 | INVERSIONES FINANCIERAS Y OTRAS PROVISIO | 0.00 |
| TOTAL PRESUPUESTO DE EGRESOS PAGADO | | 16,331,252.61 |
| TOTAL PRESUPUESTO DE EGRESOS | | 0.00 |
| TOTAL CUENTAS DE ORDEN PRESUPUESTARIA | | 0.00 |
| 9-0-0-0-0000-0000 | CUENTAS DE CIERRE PRESUPUESTARIO | 0.00 |

"BAJO PROTESTA DE DECIR VERDAD DECLARAMOS QUE LOS ESTADOS FINANCIEROS Y SUS NOTAS, SON RAZONABLEMENTE CORRECTOS Y SON RESPONSABILIDAD DEL EMISOR"

ELABORÓ

JEFE DEL DEPTO. DE RECURSOS FINANCIEROS

L.C. ISRAEL ROSALES ALEMÁN

VERIFICÓ

SUBDIRECTOR DE ADMINISTRACIÓN

L.C. ENRIQUE PÉREZ GALINDO

AUTORIZÓ

DIRECTOR GENERAL

LIC. JESÚS MARTÍNEZ FENTANES



30 GOBIERNO DEL ESTADO DE VERACRUZ DE IGNACIO DE LA LLAVE
INSTITUTO TECNOLOGICO SUPERIOR DE PEROTE

PAGINA: 1

FECHA: 07/06/2017

ESTADO DE ACTIVIDADES DEL 1 DE ENERO AL 31 DE MAYO DEL 2017

| CUENTA | DESCRIPCION | MOVIMIENTO MENSUAL | ACUMULADO |
|-------------------|--|--------------------|---------------|
| 4-0-0-0-0000-0000 | INGRESOS Y OTROS BENEFICIOS | | |
| 4-1-0-0-0000-0000 | INGRESOS DE GESTION | | |
| 4-1-7-0-0000-0000 | INGRESOS POR VENTA DE BIENES Y SERVICIOS | | |
| 4-1-7-3-0000-0000 | INGRESOS POR VENTA DE BIENES Y SERVICIOS | | |
| 4-1-7-3-7101-0000 | INGRESOS POR VENTA DE BIENES Y SERVICIOS | 81,201.44 | 1,671,495.28 |
| | TOTAL INGRESOS POR VENTA DE BIENES Y SERVICIOS | 81,201.44 | 1,671,495.28 |
| | TOTAL INGRESOS POR VENTA DE BIENES Y SERVICIOS | 81,201.44 | 1,671,495.28 |
| | TOTAL INGRESOS DE GESTION | 81,201.44 | 1,671,495.28 |
| 4-2-0-0-0000-0000 | PARTICIPACIONES, APORTACIONES, TRANSFERE | | |
| 4-2-2-0-0000-0000 | TRANSFERENCIAS, ASIGNACIONES, SUBSIDIOS | | |
| 4-2-2-1-0000-0000 | TRANSFERENCIAS INTERNAS Y ASIGNACIONES A | | |
| 4-2-2-1-9101-0000 | PROVENIENTES DE GOBIERNO ESTATAL | 1,099,430.00 | 7,326,676.00 |
| 4-2-2-1-9102-0000 | PROVENIENTES DE GOBIERNO FEDERAL | 1,453,801.00 | 8,582,114.00 |
| | TOTAL TRANSFERENCIAS INTERNAS Y ASIGNACIONES A | 2,553,231.00 | 15,908,790.00 |
| | TOTAL TRANSFERENCIAS, ASIGNACIONES, SUBSIDIOS | 2,553,231.00 | 15,908,790.00 |
| | TOTAL PARTICIPACIONES, APORTACIONES, TRANSFERE | 2,553,231.00 | 15,908,790.00 |
| 4-3-0-0-0000-0000 | OTROS INGRESOS Y BENEFICIOS | | |
| 4-3-1-0-0000-0000 | INGRESOS FINANCIEROS | | |
| 4-3-1-1-0000-0000 | INTERESES GANADOS DE VALORES, CREDITOS, | | |
| 4-3-1-1-0001-0000 | PRODUCTOS FINANCIEROS | 0.00 | 2.82 |
| | TOTAL INTERESES GANADOS DE VALORES, CREDITOS, | 0.00 | 2.82 |
| | TOTAL INGRESOS FINANCIEROS | 0.00 | 2.82 |
| 4-3-9-0-0000-0000 | OTROS INGRESOS Y BENEFICIOS VARIOS | | |
| 4-3-9-9-0000-0000 | OTROS INGRESOS Y BENEFICIOS VARIOS | | |
| 4-3-9-9-0001-0000 | OTROS INGRESOS Y BENEFICIOS VARIOS | 1,859.00 | 113,712.08 |
| | TOTAL OTROS INGRESOS Y BENEFICIOS VARIOS | 1,859.00 | 113,712.08 |
| | TOTAL OTROS INGRESOS Y BENEFICIOS VARIOS | 1,859.00 | 113,712.08 |
| | TOTAL OTROS INGRESOS Y BENEFICIOS | 1,859.00 | 113,714.90 |
| | TOTAL INGRESOS Y OTROS BENEFICIOS | 2,636,291.44 | 17,694,000.18 |
| 5-0-0-0-0000-0000 | GASTOS Y OTRAS PERDIDAS | | |
| 5-1-0-0-0000-0000 | GASTO DE FUNCIONAMIENTO | | |
| 5-1-1-0-0000-0000 | SERVICIOS PERSONALES | | |
| 5-1-1-1-0000-0000 | REMUNERACIONES AL PERSONAL DE CARÁCTER P | | |
| 5-1-1-1-1110-0000 | DIETAS | 0.00 | 0.00 |
| 5-1-1-1-1120-0000 | HABERES | 0.00 | 0.00 |
| 5-1-1-1-1130-0000 | SUELDOS BASE AL PERSONAL PERMANENTE | -1,464,437.40 | -7,224,814.10 |
| 5-1-1-1-1140-0000 | REMUNERACIONES POR ADSCRIPCIÓN LABORAL E | 0.00 | 0.00 |
| | TOTAL REMUNERACIONES AL PERSONAL DE CARÁCTER P | -1,464,437.40 | -7,224,814.10 |
| 5-1-1-2-0000-0000 | REMUNERACIONES AL PERSONAL DE CARÁCTER T | | |
| 5-1-1-2-1210-0000 | HONORARIOS ASIMILABLES A SALARIOS | 0.00 | 0.00 |
| 5-1-1-2-1220-0000 | SUELDOS BASE AL PERSONAL EVENTUAL | 0.00 | 0.00 |
| 5-1-1-2-1230-0000 | RETRIBUCIONES POR SERVICIOS DE CARÁCTER | 0.00 | 0.00 |
| 5-1-1-2-1240-0000 | RETRIBUCIÓN A LOS REPRESENTANTES DE LOS | 0.00 | 0.00 |
| | TOTAL REMUNERACIONES AL PERSONAL DE CARÁCTER T | 0.00 | 0.00 |
| 5-1-1-3-0000-0000 | REMUNERACIONES ADICIONALES Y ESPECIALES | | |
| 5-1-1-3-1310-0000 | PRIMAS POR AÑO DE SERVICIOS EFECTIVOS PR | 0.00 | 0.00 |
| 5-1-1-3-1320-0000 | PRIMAS DE VACACIONES, DOMINICAL Y GRATIF | 0.00 | -1,548,033.23 |
| 5-1-1-3-1330-0000 | HORAS EXTRAORDINARIAS | 0.00 | 0.00 |
| 5-1-1-3-1340-0000 | COMPENSACIONES | -7,743.00 | -38,715.00 |
| 5-1-1-3-1350-0000 | SOBREHABERES | 0.00 | 0.00 |
| 5-1-1-3-1360-0000 | ASIGNACIONES DE TÉCNICO, DE MANDO, POR C | 0.00 | 0.00 |
| 5-1-1-3-1370-0000 | HONORARIOS ESPECIALES | 0.00 | 0.00 |
| 5-1-1-3-1380-0000 | PARTICIPACIONES POR VIGILANCIA EN EL CUM | 0.00 | 0.00 |
| | TOTAL REMUNERACIONES ADICIONALES Y ESPECIALES | -7,743.00 | -1,586,748.23 |
| 5-1-1-4-0000-0000 | SEGURIDAD SOCIAL | | |
| 5-1-1-4-1410-0000 | A PORTACIONES DE SEGURIDAD SOCIAL | -1,376,520.89 | -1,376,520.89 |
| 5-1-1-4-1420-0000 | A PORTACIONES A FONDOS DE VIVIENDA | -187,577.28 | -566,618.80 |
| 5-1-1-4-1430-0000 | A PORTACIONES AL SISTEMA PARA EL RETIRO | 0.00 | 0.00 |
| | TOTAL SEGURIDAD SOCIAL | -1,564,098.17 | -1,943,139.69 |
| 5-1-1-5-0000-0000 | OTRAS PRESTACIONES SOCIALES Y ECONÓMICAS | | |
| 5-1-1-5-1510-0000 | CUOTAS PARA EL FONDO DE AHOORRO Y FONDO D | 0.00 | 0.00 |



30 GOBIERNO DEL ESTADO DE VERACRUZ DE IGNACIO DE LA LLAVE
INSTITUTO TECNOLÓGICO SUPERIOR DE PEROTE

PAGINA: 2

FECHA: 07/06/2017

ESTADO DE ACTIVIDADES DEL 1 DE ENERO AL 31 DE MAYO DEL 2017

| CUENTA | DESCRIPCION | MOVIMIENTO MENSUAL | ACUMULADO |
|-------------------|--|----------------------|-----------------------|
| 5-1-1-5-1520-0000 | INDEMNIZACIONES | 0.00 | -151,950.60 |
| 5-1-1-5-1530-0000 | PRESTACIONES Y HABERES DE RETIRO | 0.00 | 0.00 |
| 5-1-1-5-1540-0000 | PRESTACIONES CONTRACTUALES | -163,230.15 | -779,990.84 |
| 5-1-1-5-1550-0000 | APOYOS A LA CAPACITACIÓN DE LOS SERVIDOR | 0.00 | 0.00 |
| 5-1-1-5-1590-0000 | OTRAS PRESTACIONES SOCIALES Y ECONÓMICAS | 0.00 | 0.00 |
| | TOTAL OTRAS PRESTACIONES SOCIALES Y ECONÓMICAS | -163,230.15 | -931,941.44 |
| 5-1-1-6-0000-0000 | PAGO DE ESTIMULOS A SERVIDORES PÚBLICOS | | |
| 5-1-1-6-1610-0000 | PREVISIONES DE CARÁCTER LABORAL, ECONÓMI | 0.00 | 0.00 |
| 5-1-1-6-1710-0000 | ESTÍMULOS | -126,828.92 | -906,129.11 |
| 5-1-1-6-1720-0000 | RECOMPENSAS | 0.00 | 0.00 |
| | TOTAL PAGO DE ESTIMULOS A SERVIDORES PÚBLICOS | -126,828.92 | -906,129.11 |
| | TOTAL SERVICIOS PERSONALES | -3,326,337.64 | -12,592,772.57 |
| 5-1-2-0-0000-0000 | MATERIALES Y SUMINISTROS | | |
| 5-1-2-1-0000-0000 | MATERIALES DE ADMINISTRACIÓN, EMISIÓN DE | | |
| 5-1-2-1-2110-0000 | MATERIALES, ÚTILES Y EQUIPOS MENORES DE | -45,187.10 | -164,633.30 |
| 5-1-2-1-2120-0000 | MATERIALES Y ÚTILES DE IMPRESIÓN Y REPRO | -5,697.00 | -111,440.72 |
| 5-1-2-1-2130-0000 | MATERIAL ESTADÍSTICO Y GEOGRÁFICO | 0.00 | 0.00 |
| 5-1-2-1-2140-0000 | MATERIALES, ÚTILES Y EQUIPOS MENORES DE | 0.00 | 0.00 |
| 5-1-2-1-2150-0000 | MATERIAL IMPRESO E INFORMACIÓN DIGITAL | 0.00 | 0.00 |
| 5-1-2-1-2160-0000 | MATERIAL DE LIMPIEZA | -10,418.40 | -114,733.86 |
| 5-1-2-1-2170-0000 | MATERIALES Y ÚTILES DE ENSEÑANZA | 0.00 | 0.00 |
| 5-1-2-1-2180-0000 | MATERIALES PARA EL REGISTRO E IDENTIFICA | 0.00 | 0.00 |
| | TOTAL MATERIALES DE ADMINISTRACIÓN, EMISIÓN DE | -61,302.50 | -390,807.88 |
| 5-1-2-2-0000-0000 | ALIMENTOS Y UTENSILIOS | | |
| 5-1-2-2-2210-0000 | PRODUCTOS ALIMENTICIOS PARA PERSONAS | 0.00 | -32,470.40 |
| 5-1-2-2-2220-0000 | PRODUCTOS ALIMENTICIOS PARA ANIMALES | 0.00 | 0.00 |
| 5-1-2-2-2230-0000 | UTENSILIOS PARA EL SERVICIO DE ALIMENTAC | 0.00 | 0.00 |
| | TOTAL ALIMENTOS Y UTENSILIOS | 0.00 | -32,470.40 |
| 5-1-2-3-0000-0000 | MATERIAS PRIMAS Y MATERIALES DE PRODUCCI | 0.00 | 0.00 |
| 5-1-2-4-0000-0000 | MATERIALES Y ARTÍCULOS DE CONSTRUCCIÓN Y | | |
| 5-1-2-4-2410-0000 | PRODUCTOS MINERALES NO METÁLICOS | 0.00 | 0.00 |
| 5-1-2-4-2420-0000 | CEMENTO Y PRODUCTOS DE CONCRETO | 0.00 | -4,201.14 |
| 5-1-2-4-2430-0000 | CAL, YESO Y PRODUCTOS DE YESO | 0.00 | 0.00 |
| 5-1-2-4-2440-0000 | MADERA Y PRODUCTOS DE MADERA | 0.00 | -5,753.60 |
| 5-1-2-4-2450-0000 | VIDRIO Y PRODUCTOS DE VIDRIO | 0.00 | 0.00 |
| 5-1-2-4-2460-0000 | MATERIAL ELÉCTRICO Y ELECTRÓNICO | -9,548.00 | -65,061.87 |
| 5-1-2-4-2470-0000 | ARTÍCULOS METÁLICOS PARA LA CONSTRUCCIÓN | 0.00 | -25,053.85 |
| 5-1-2-4-2480-0000 | MATERIALES COMPLEMENTARIOS | 0.00 | 0.00 |
| 5-1-2-4-2490-0000 | OTROS MATERIALES Y ARTÍCULOS DE CONSTRUC | -18,708.00 | -80,870.85 |
| | TOTAL MATERIALES Y ARTÍCULOS DE CONSTRUCCIÓN Y | -28,256.00 | -180,941.31 |
| 5-1-2-5-0000-0000 | PRODUCTOS QUÍMICOS, FARMACÉUTICOS Y DE L | | |
| 5-1-2-5-2510-0000 | PRODUCTOS QUÍMICOS BÁSICOS | -9,214.00 | -30,102.86 |
| 5-1-2-5-2520-0000 | FERTILIZANTES, PESTICIDAS Y OTROS AGROQU | 0.00 | 0.00 |
| 5-1-2-5-2530-0000 | MEDICINAS Y PRODUCTOS FARMACÉUTICOS | -5,321.00 | -8,821.00 |
| 5-1-2-5-2540-0000 | MATERIALES, ACCESORIOS Y SUMINISTROS MÉD | 0.00 | 0.00 |
| 5-1-2-5-2550-0000 | MATERIALES, ACCESORIOS Y SUMINISTROS DE | -17,195.00 | -58,925.89 |
| 5-1-2-5-2560-0000 | FIBRAS SINTÉTICAS, HULES, PLÁSTICO Y DER | 0.00 | 0.00 |
| 5-1-2-5-2570-0000 | OTROS PRODUCTOS QUÍMICOS | 0.00 | 0.00 |
| | TOTAL PRODUCTOS QUÍMICOS, FARMACÉUTICOS Y DE L | -31,730.00 | -97,849.75 |
| 5-1-2-6-0000-0000 | COMBUSTIBLES, LUBRICANTES Y ADITIVOS | | |
| 5-1-2-6-2610-0000 | COMBUSTIBLES, LUBRICANTES Y ADITIVOS | -17,634.77 | -64,979.45 |
| 5-1-2-6-2620-0000 | CARBÓN Y SUS DERIVADOS | 0.00 | 0.00 |
| | TOTAL COMBUSTIBLES, LUBRICANTES Y ADITIVOS | -17,634.77 | -64,979.45 |
| 5-1-2-7-0000-0000 | VESTUARIO, BLANCOS, PRENDAS DE PROTECCIÓN | | |
| 5-1-2-7-2710-0000 | VESTUARIOS Y UNIFORMES | -27,783.52 | -108,352.08 |
| 5-1-2-7-2720-0000 | PRENDAS DE SEGURIDAD Y PROTECCIÓN PERSO | 0.00 | -17,865.00 |
| 5-1-2-7-2730-0000 | ARTÍCULOS DEPORTIVOS | 0.00 | -5,000.00 |
| 5-1-2-7-2740-0000 | PRODUCTOS TEXTILES | 0.00 | 0.00 |
| 5-1-2-7-2750-0000 | BLANCOS Y OTROS PRODUCTOS TEXTILES, EXCE | 0.00 | 0.00 |
| | TOTAL VESTUARIO, BLANCOS, PRENDAS DE PROTECCIÓN | -27,783.52 | -131,217.08 |
| 5-1-2-8-0000-0000 | MATERIALES Y SUMINISTROS PARA SEGURIDAD | | |



ESTADO DE ACTIVIDADES DEL 1 DE ENERO AL 31 DE MAYO DEL 2017

| CUENTA | DESCRIPCION | MOVIMIENTO MENSUAL | ACUMULADO |
|--|--|--------------------|---------------|
| 5-1-2-8-2810-0000 | SUSTANCIAS Y MATERIALES EXPLOSIVOS | 0.00 | 0.00 |
| TOTAL MATERIALES Y SUMINISTROS PARA SEGURIDAD | | 0.00 | 0.00 |
| 5-1-2-9-0000-0000 | HERRAMIENTAS, REFACCIONES Y ACCESORIOS M | | |
| 5-1-2-9-2910-0000 | HERRAMIENTAS MENORES | 0.00 | 0.00 |
| 5-1-2-9-2920-0000 | REFACCIONES Y ACCESORIOS MENORES DE EDIF | 0.00 | 0.00 |
| 5-1-2-9-2930-0000 | REFACCIONES Y ACCESORIOS MENORES DE MOBI | 0.00 | 0.00 |
| 5-1-2-9-2940-0000 | REFACCIONES Y ACCESORIOS MENORES DE EQUI | -41,124.00 | -98,200.21 |
| 5-1-2-9-2950-0000 | REFACCIONES Y ACCESORIOS MENORES DE EQUI | 0.00 | 0.00 |
| 5-1-2-9-2960-0000 | REFACCIONES Y ACCESORIOS MENORES DE EQUI | 0.00 | 0.00 |
| 5-1-2-9-2970-0000 | REFACCIONES Y ACCESORIOS MENORES DE EQU | 0.00 | 0.00 |
| 5-1-2-9-2980-0000 | REFACCIONES Y ACCESORIOS MENORES DE MAQU | 0.00 | 0.00 |
| 5-1-2-9-2990-0000 | REFACCIONES Y ACCESORIOS MENORES OTROS B | -18,261.00 | -79,691.13 |
| TOTAL HERRAMIENTAS, REFACCIONES Y ACCESORIOS M | | -59,385.00 | -177,891.34 |
| TOTAL MATERIALES Y SUMINISTROS | | -226,091.79 | -1,076,157.21 |
| 5-1-3-0-0000-0000 | SERVICIOS GENERALES | | |
| 5-1-3-1-0000-0000 | SERVICIOS BÁSICOS | | |
| 5-1-3-1-3110-0000 | ENERGÍA ELÉCTRICA | -10,482.00 | -63,237.00 |
| 5-1-3-1-3120-0000 | GAS | 0.00 | 0.00 |
| 5-1-3-1-3130-0000 | AGUA | 0.00 | -34,574.00 |
| 5-1-3-1-3140-0000 | TELEFONÍA TRADICIONAL | -20,625.00 | -111,705.64 |
| 5-1-3-1-3150-0000 | TELEFONÍA CELULAR | 0.00 | 0.00 |
| 5-1-3-1-3160-0000 | SERVICIOS DE TELECOMUNICACIONES Y SATÉLI | 0.00 | 0.00 |
| 5-1-3-1-3170-0000 | SERVICIOS DE ACCESO DE INTERNET, REDES Y | -4,500.00 | -29,970.40 |
| 5-1-3-1-3180-0000 | SERVICIOS POSTALES Y TELEGRÁFICOS | -552.00 | -8,507.03 |
| 5-1-3-1-3190-0000 | SERVICIOS INTEGRALES Y OTROS SERVICIOS | 0.00 | 0.00 |
| TOTAL SERVICIOS BÁSICOS | | -36,159.00 | -247,994.07 |
| 5-1-3-2-0000-0000 | SERVICIOS DE ARRENDAMIENTO | | |
| 5-1-3-2-3210-0000 | ARRENDAMIENTO DE TERRENOS | 0.00 | 0.00 |
| 5-1-3-2-3220-0000 | ARRENDAMIENTO DE EDIFICIOS | -10,921.00 | -10,921.00 |
| 5-1-3-2-3230-0000 | ARRENDAMIENTO DE MOBILIARIO Y EQUIPO DE | 0.00 | 0.00 |
| 5-1-3-2-3240-0000 | ARRENDAMIENTO DE EQUIPO E INSTRUMENTAL M | 0.00 | 0.00 |
| 5-1-3-2-3250-0000 | ARRENDAMIENTO DE EQUIPO DE TRANSPORTE | -15,201.22 | -18,401.22 |
| 5-1-3-2-3260-0000 | ARRENDAMIENTO DE MAQUINARIA, OTROS EQUIP | 0.00 | 0.00 |
| 5-1-3-2-3270-0000 | ARRENDAMIENTO DE ACTIVOS INTANGIBLES | 0.00 | 0.00 |
| 5-1-3-2-3280-0000 | ARRENDAMIENTO FINANCIERO | 0.00 | 0.00 |
| 5-1-3-2-3290-0000 | OTROS ARRENDAMIENTOS | -21,588.00 | -104,933.00 |
| TOTAL SERVICIOS DE ARRENDAMIENTO | | -47,710.22 | -134,255.22 |
| 5-1-3-3-0000-0000 | SERVICIOS PROFESIONALES, CIENTÍFICOS, TÉ | | |
| 5-1-3-3-3310-0000 | SERVICIOS DE LEGALES, DE CONTABILIDAD, A | 0.00 | -275,689.08 |
| 5-1-3-3-3320-0000 | SERVICIOS DE DISEÑO, ARQUITECTURA, INGEN | 0.00 | 0.00 |
| 5-1-3-3-3330-0000 | SERVICIOS DE CONSULTORÍA ADMINISTRATIVA, | 0.00 | 0.00 |
| 5-1-3-3-3340-0000 | CAPACITACIÓN | 0.00 | -19,256.00 |
| 5-1-3-3-3350-0000 | SERVICIOS DE INVESTIGACIÓN CIENTÍFICA Y | 0.00 | 0.00 |
| 5-1-3-3-3360-0000 | SERVICIOS DE APOYO ADMINISTRATIVO, TRADU | 0.00 | 0.00 |
| 5-1-3-3-3370-0000 | SERVICIOS DE PROTECCIÓN Y SEGURIDAD | 0.00 | 0.00 |
| 5-1-3-3-3380-0000 | SERVICIOS DE VIGILANCIA | -21,026.40 | -105,832.88 |
| 5-1-3-3-3390-0000 | SERVICIOS PROFESIONALES, CIENTÍFICOS Y T | 0.00 | 0.00 |
| TOTAL SERVICIOS PROFESIONALES, CIENTÍFICOS, TÉ | | -21,026.40 | -400,777.96 |
| 5-1-3-4-0000-0000 | SERVICIOS FINANCIEROS, BANCARIOS Y COMER | | |
| 5-1-3-4-3410-0000 | SERVICIOS FINANCIEROS Y BANCARIOS | -1,450.00 | -8,688.10 |
| 5-1-3-4-3420-0000 | SERVICIOS DE COBRANZA, INVESTIGACIÓN CRE | 0.00 | 0.00 |
| 5-1-3-4-3430-0000 | SERVICIOS DE RECAUDACIÓN, TRASLADO Y CUS | 0.00 | 0.00 |
| 5-1-3-4-3440-0000 | SEGUROS DE RESPONSABILIDAD PATRIMONIAL Y | 0.00 | 0.00 |
| 5-1-3-4-3450-0000 | SEGURO DE BIENES PATRIMONIALES | -42,505.00 | -134,935.00 |
| 5-1-3-4-3460-0000 | ALMACENAJE, EMBALAJE Y ENVASE | 0.00 | 0.00 |
| 5-1-3-4-3470-0000 | FLETES Y MANOBRAS | -8,008.00 | -8,008.00 |
| 5-1-3-4-3480-0000 | COMISIONES POR VENTAS | 0.00 | 0.00 |
| 5-1-3-4-3490-0000 | SERVICIOS FINANCIEROS, BANCARIOS Y COMER | 0.00 | 0.00 |
| TOTAL SERVICIOS FINANCIEROS, BANCARIOS Y COMER | | -51,963.00 | -151,631.10 |
| 5-1-3-5-0000-0000 | SERVICIOS DE INSTALACIÓN, REPARACIÓN, MA | | |
| 5-1-3-5-3510-0000 | CONSERVACIÓN Y MANTENIMIENTO MENOR DE IN | -28,501.00 | -87,279.29 |



30 GOBIERNO DEL ESTADO DE VERACRUZ DE IGNACIO DE LA LLAVE
INSTITUTO TECNOLOGICO SUPERIOR DE PEROTE

PAGINA: 4

FECHA: 07/06/2017

ESTADO DE ACTIVIDADES DEL 1 DE ENERO AL 31 DE MAYO DEL 2017

| CUENTA | DESCRIPCION | MOVIMIENTO MENSUAL | ACUMULADO |
|--|--|--------------------|----------------|
| 5-1-3-5-3520-0000 | INSTALACIÓN, REPARACIÓN Y MANTENIMIENTO | -41,438.52 | -62,169.96 |
| 5-1-3-5-3530-0000 | INSTALACIÓN, REPARACIÓN Y MANTENIMIENTO | 0.00 | -20,899.00 |
| 5-1-3-5-3540-0000 | INSTALACIÓN, REPARACIÓN Y MANTENIMIENTO | 0.00 | 0.00 |
| 5-1-3-5-3550-0000 | REPARACIÓN Y MANTENIMIENTO DE EQUIPO DE | 0.00 | 0.00 |
| 5-1-3-5-3560-0000 | REPARACIÓN Y MANTENIMIENTO DE EQUIPO DE | 0.00 | 0.00 |
| 5-1-3-5-3570-0000 | INSTALACIÓN, REPARACIÓN Y MANTENIMIENTO | 0.00 | -5,039.94 |
| 5-1-3-5-3580-0000 | SERVICIOS DE LIMPIEZA Y MANEJO DE DESECH | -36,970.00 | -78,884.36 |
| 5-1-3-5-3590-0000 | SERVICIOS DE JARDINERÍA Y FUMIGACIÓN | -10,908.00 | -10,908.00 |
| TOTAL SERVICIOS DE INSTALACIÓN, REPARACIÓN, MA | | -117,817.52 | -265,180.55 |
| 5-1-3-6-0000-0000 | SERVICIOS DE COMUNICACIÓN SOCIAL Y PUBLI | | |
| 5-1-3-6-3610-0000 | DIFUSIÓN POR RADIO, TELEVISIÓN Y OTROS M | -112,492.36 | -381,161.99 |
| 5-1-3-6-3620-0000 | DIFUSIÓN POR RADIO, TELEVISIÓN Y OTROS M | 0.00 | 0.00 |
| 5-1-3-6-3630-0000 | SERVICIOS DE CREATIVIDAD, PREPRODUCCIÓN | 0.00 | 0.00 |
| 5-1-3-6-3640-0000 | SERVICIOS DE REVELADO DE FOTOGRAFÍAS | 0.00 | 0.00 |
| 5-1-3-6-3650-0000 | SERVICIOS DE INDUSTRIA FÍLMICA, DEL SONI | 0.00 | 0.00 |
| 5-1-3-6-3660-0000 | SERVICIO DE CREACIÓN Y DIFUSIÓN DE CONTE | 0.00 | 0.00 |
| 5-1-3-6-3690-0000 | OTROS SERVICIOS DE INFORMACIÓN | 0.00 | 0.00 |
| TOTAL SERVICIOS DE COMUNICACIÓN SOCIAL Y PUBLI | | -112,492.36 | -381,161.99 |
| 5-1-3-7-0000-0000 | SERVICIOS DE TRASLADOS Y VIÁTICOS | | |
| 5-1-3-7-3710-0000 | PASAJES AÉREOS | 0.00 | 0.00 |
| 5-1-3-7-3720-0000 | PASAJES TERRESTRES | -26,047.01 | -67,207.36 |
| 5-1-3-7-3730-0000 | PASAJES MARÍTIMOS, LACUSTRES Y FLUVIALES | 0.00 | 0.00 |
| 5-1-3-7-3740-0000 | AUTOTRANSPORTE | 0.00 | 0.00 |
| 5-1-3-7-3750-0000 | VIÁTICOS EN EL PAÍS | -55,503.73 | -190,116.80 |
| 5-1-3-7-3760-0000 | VIÁTICOS EN EL EXTRANJERO | 0.00 | 0.00 |
| 5-1-3-7-3770-0000 | GASTOS DE INSTALACIÓN Y TRASLADO DE MENA | 0.00 | 0.00 |
| 5-1-3-7-3780-0000 | SERVICIOS INTEGRALES DE TRASLADO DE VIÁT | 0.00 | 0.00 |
| 5-1-3-7-3790-0000 | OTROS SERVICIOS DE TRASLADO Y HOSPEDAJE | -2,087.00 | -6,397.00 |
| TOTAL SERVICIOS DE TRASLADOS Y VIÁTICOS | | -83,637.74 | -263,721.16 |
| 5-1-3-8-0000-0000 | SERVICIOS OFICIALES | | |
| 5-1-3-8-3810-0000 | GASTOS DE CEREMONIAL | 0.00 | 0.00 |
| 5-1-3-8-3820-0000 | GASTOS DE ORDEN SOCIAL Y CULTURAL | -84,452.90 | -137,702.57 |
| 5-1-3-8-3830-0000 | CONGRESOS Y CONVENCIONES | -15,779.90 | -16,701.90 |
| 5-1-3-8-3840-0000 | EXPOSICIONES | 0.00 | 0.00 |
| 5-1-3-8-3850-0000 | GASTOS DE REPRESENTACIÓN | 0.00 | 0.00 |
| TOTAL SERVICIOS OFICIALES | | -100,232.80 | -154,404.47 |
| 5-1-3-9-0000-0000 | OTROS SERVICIOS GENERALES | | |
| 5-1-3-9-3910-0000 | SERVICIOS FUNERARIOS Y DE CEMENTERIOS | -10,000.00 | -41,750.00 |
| 5-1-3-9-3920-0000 | IMPUESTOS Y DERECHOS | -71,009.85 | -255,404.85 |
| 5-1-3-9-3930-0000 | IMPUESTOS Y DERECHOS DE IMPORTACIÓN | 0.00 | 0.00 |
| 5-1-3-9-3940-0000 | SENTENCIAS Y RESOLUCIONES JUDICIALES | 0.00 | 0.00 |
| 5-1-3-9-3950-0000 | PENAS, MULTAS, ACCESORIOS Y ACTUALIZACIO | 0.00 | 0.00 |
| 5-1-3-9-3960-0000 | OTROS GASTOS POR RESPONSABILIDADES | 0.00 | 0.00 |
| 5-1-3-9-3980-0000 | IMPUESTO SOBRE NOMINA Y OTROS QUE DERIVE | 0.00 | 0.00 |
| 5-1-3-9-3990-0000 | OTROS SERVICIOS GENERALES | 0.00 | 0.00 |
| TOTAL OTROS SERVICIOS GENERALES | | -81,009.85 | -297,154.85 |
| TOTAL SERVICIOS GENERALES | | -652,048.87 | -2,296,281.37 |
| TOTAL GASTO DE FUNCIONAMIENTO | | -4,204,478.30 | -15,965,211.15 |
| 5-2-0-0-0000-0000 | TRANSFERENCIAS, ASIGNACIONES, SUBSIDIOS | | |
| 5-2-1-0-0000-0000 | TRANSFERENCIAS INTERNAS Y ASIGNACIONES A | | |
| 5-2-1-1-0000-0000 | ASIGNACIONES AL SECTOR PÚBLICO | | |
| 5-2-1-1-4140-0000 | ASIGNACIONES PRESUPUESTARIAS A ÓRGANOS A | 0.00 | 0.00 |
| TOTAL ASIGNACIONES AL SECTOR PÚBLICO | | 0.00 | 0.00 |
| 5-2-1-2-0000-0000 | TRANSFERENCIAS INTERNAS AL SECTOR PUBLIC | | |
| 5-2-1-2-4150-0000 | TRANSFERENCIAS INTERNAS OTORGADAS A ENTI | 0.00 | 0.00 |
| TOTAL TRANSFERENCIAS INTERNAS AL SECTOR PUBLIC | | 0.00 | 0.00 |
| TOTAL TRANSFERENCIAS INTERNAS Y ASIGNACIONES A | | 0.00 | 0.00 |
| 5-2-2-0-0000-0000 | TRANSFERENCIAS AL RESTO DEL SECTOR PÚBLI | | |
| 5-2-2-1-0000-0000 | TRANSFERENCIAS A ENTIDADES PARAESTATALES | | |
| 5-2-2-1-4210-0000 | TRANSFERENCIAS OTORGADAS A ENTIDADES PAR | 0.00 | 0.00 |
| TOTAL TRANSFERENCIAS A ENTIDADES PARAESTATALES | | 0.00 | 0.00 |



30 GOBIERNO DEL ESTADO DE VERACRUZ DE IGNACIO DE LA LLAVE
INSTITUTO TECNOLÓGICO SUPERIOR DE PEROTE

PAGINA: 5

FECHA: 07/06/2017

ESTADO DE ACTIVIDADES DEL 1 DE ENERO AL 31 DE MAYO DEL 2017


| CUENTA | DESCRIPCION | MOVIMIENTO MENSUAL | ACUMULADO |
|--|--|--------------------|-------------|
| 5-2-2-2-0000-0000 | TRANSFERENCIAS A ENTIDADES FEDERATIVAS | 0.00 | 0.00 |
| 5-2-2-3-0000-0000 | TRANSFERENCIAS A MUNICIPIOS | 0.00 | 0.00 |
| TOTAL TRANSFERENCIAS AL RESTO DEL SECTOR PÚBLICO | | 0.00 | 0.00 |
| 5-2-3-0-0000-0000 | SUBSIDIO Y SUBVERNCIONES | | |
| 5-2-3-1-0000-0000 | SUBSIDIOS | 0.00 | 0.00 |
| 5-2-3-2-0000-0000 | SUBVENCIONES | 0.00 | 0.00 |
| TOTAL SUBSIDIO Y SUBVERNCIONES | | 0.00 | 0.00 |
| 5-2-4-0-0000-0000 | AYUDAS SOCIALES | | |
| 5-2-4-1-0000-0000 | AYUDAS SOCIALES A PERSONAS | | |
| 5-2-4-1-4410-0000 | AYUDAS SOCIALES A PERSONAS | 0.00 | 0.00 |
| TOTAL AYUDAS SOCIALES A PERSONAS | | 0.00 | 0.00 |
| 5-2-4-2-0000-0000 | BECAS | | |
| 5-2-4-2-4420-0000 | BECAS Y OTRAS AYUDAS PARA PROGRAMAS DE C | -4,209.79 | -100,298.95 |
| TOTAL BECAS | | -4,209.79 | -100,298.95 |
| 5-2-4-3-0000-0000 | AYUDAS SOCIALES A INSTITUCIONES | | |
| 5-2-4-3-4420-0000 | BECAS Y OTRAS AYUDAS PARA CAPACITACION | 0.00 | 0.00 |
| 5-2-4-3-4430-0000 | AYUDAS SOCIALES A INSTITUCIONES DE ENSEÑ | 0.00 | 0.00 |
| 5-2-4-3-4440-0000 | AYUDAS SOCIALES A ACTIVIDADES CENTÍFC | 0.00 | 0.00 |
| 5-2-4-3-4450-0000 | AYUDAS SOCIALES A INSTITUCIONES SIN FINE | 0.00 | -85,000.00 |
| TOTAL AYUDAS SOCIALES A INSTITUCIONES | | 0.00 | -85,000.00 |
| 5-2-4-4-0000-0000 | AYUDAS SOCIALES POR DESASTRES NATURALES | | |
| 5-2-4-4-4480-0000 | AYUDAS POR DESASTRES NATURALES Y OTROS S | 0.00 | 0.00 |
| TOTAL AYUDAS SOCIALES POR DESASTRES NATURALES | | 0.00 | 0.00 |
| TOTAL AYUDAS SOCIALES | | -4,209.79 | -185,298.95 |
| 5-2-6-0-0000-0000 | TRANSFERENCIAS A FIDEICOMISOS MANDATOS Y | | |
| 5-2-6-1-0000-0000 | TRANSFERENCIAS A FIDEICOMISOS, MANDATOS | | |
| 5-2-6-1-4610-0000 | TRANSFERENCIAS A FIDEICOMISOS DEL PODER | 0.00 | 0.00 |
| 5-2-6-1-4620-0000 | TRANSFERENCIAS A FIDEICOMISOS DEL PODER | 0.00 | 0.00 |
| 5-2-6-1-4630-0000 | TRANSFERENCIAS A FIDEICOMISOS DEL PODER | 0.00 | 0.00 |
| TOTAL TRANSFERENCIAS A FIDEICOMISOS, MANDATOS | | 0.00 | 0.00 |
| 5-2-6-2-0000-0000 | TRANSFERENCIAS A FIDEICOMISOS, MANDATOS | | |
| 5-2-6-2-4640-0000 | TRANSFERENCIAS A FIDEICOMISOS PÚBLICOS E | 0.00 | 0.00 |
| 5-2-6-2-4650-0000 | TRANSFERENCIAS A FIDEICOMISOS PÚBLICOS D | 0.00 | 0.00 |
| 5-2-6-2-4660-0000 | TRANSFERENCIAS A FIDEICOMISOS DE INSTITU | 0.00 | 0.00 |
| TOTAL TRANSFERENCIAS A FIDEICOMISOS, MANDATOS | | 0.00 | 0.00 |
| TOTAL TRANSFERENCIAS A FIDEICOMISOS MANDATOS Y | | 0.00 | 0.00 |
| 5-2-7-0-0000-0000 | TRANSFERENCIAS AL EXTERIOR | | |
| 5-2-7-1-0000-0000 | TRANSFERENCIAS AL EXTERIOR A GOBIERNOS E | | |
| 5-2-7-1-4910-0000 | TRANSFERENCIAS PARA GOBIERNOS EXTRANJERO | 0.00 | 0.00 |
| 5-2-7-1-4920-0000 | TRANSFERENCIAS PARA ORGANISMOS INTERNACI | 0.00 | 0.00 |
| TOTAL TRANSFERENCIAS AL EXTERIOR A GOBIERNOS E | | 0.00 | 0.00 |
| 5-2-7-2-0000-0000 | TRANSFERENCIAS AL SECTOR PRIVADO EXTERNO | | |
| 5-2-7-2-4930-0000 | TRANSFERENCIAS PARA EL SECTOR PRIVADO EX | 0.00 | 0.00 |
| TOTAL TRANSFERENCIAS AL SECTOR PRIVADO EXTERNO | | 0.00 | 0.00 |
| TOTAL TRANSFERENCIAS AL EXTERIOR | | 0.00 | 0.00 |
| TOTAL TRANSFERENCIAS, ASIGNACIONES, SUBSIDIOS | | -4,209.79 | -185,298.95 |
| 5-5-0-0-0000-0000 | OTROS GASTOS Y PÉRDIDAS EXTRAORDINARIAS | | |
| 5-5-2-0-0000-0000 | PROVISIONES | | |
| 5-5-2-1-0000-0000 | PROVISIONES DE PASIVOS A CORTO PLAZO | | |
| 5-5-2-1-7910-0000 | CONTINGENCIAS POR FENÓMENOS NATURALES | 0.00 | 0.00 |
| 5-5-2-1-7920-0000 | CONTINGENCIAS SOCIOECONÓMICAS | 0.00 | 0.00 |
| 5-5-2-1-7990-0000 | OTRAS EROGACIONES ESPECIALES | 0.00 | 0.00 |
| TOTAL PROVISIONES DE PASIVOS A CORTO PLAZO | | 0.00 | 0.00 |
| TOTAL PROVISIONES | | 0.00 | 0.00 |
| 5-5-9-0-0000-0000 | OTROS GASTOS | | |
| 5-5-9-9-0000-0000 | OTROS GASTOS VARIOS | | |
| 5-5-9-9-5110-0000 | MUEBLES DE OFICINA Y ESTANTERÍA | 0.00 | 0.00 |
| 5-5-9-9-5120-0000 | MUEBLES, EXCEPTO DE OFICINA Y ESTANTERÍA | 0.00 | 0.00 |
| 5-5-9-9-5130-0000 | BIENES ARTÍSTICOS, CULTURALES Y CIENTÍFI | 0.00 | 0.00 |
| 5-5-9-9-5150-0000 | EQUIPO DE CÓMPUTO Y DE TECNOLOGÍAS DE LA | 0.00 | 0.00 |
| 5-5-9-9-5210-0000 | EQUIPO AUDIOVISUAL | 0.00 | 0.00 |



ESTADO DE ACTIVIDADES DEL 1 DE ENERO AL 31 DE MAYO DEL 2017

| CUENTA | DESCRIPCION | MOVIMIENTO MENSUAL | ACUMULADO |
|-------------------|---|--------------------|----------------|
| 5-5-9-9-5220-0000 | APARATOS DEPORTIVOS | 0.00 | 0.00 |
| 5-5-9-9-5230-0000 | CÁMARAS FOTOGRÁFICAS Y DE VIDEO | 0.00 | 0.00 |
| 5-5-9-9-5290-0000 | OTRO MOBILIARIO Y EQUIPO EDUCACIONAL Y R | 0.00 | 0.00 |
| 5-5-9-9-5310-0000 | EQUIPO MÉDICO Y DE LABORATORIO | 0.00 | 0.00 |
| 5-5-9-9-5320-0000 | INSTRUMENTAL MÉDICO Y DE LABORATORIO | 0.00 | 0.00 |
| 5-5-9-9-5410-0000 | AUTOMOVILES Y CAMINIONES | 0.00 | 0.00 |
| 5-5-9-9-5420-0000 | CARROCERÍAS Y REMOLQUES | 0.00 | 0.00 |
| 5-5-9-9-5490-0000 | OTROS EQUIPOS DE TRANSPORTE | 0.00 | 0.00 |
| 5-5-9-9-5620-0000 | MAQUINARIA Y EQUIPO INDUSTRIAL | 0.00 | 0.00 |
| 5-5-9-9-5640-0000 | SISTEMAS DE AIRE ACONDICIONADO, CALEFACC | 0.00 | 0.00 |
| 5-5-9-9-5650-0000 | EQUIPO DE COMUNICACIÓN Y TELECOMUNICACIÓ | 0.00 | 0.00 |
| 5-5-9-9-5660-0000 | EQUIPOS DE GENERACIÓN ELÉCTRICA, APARATO | 0.00 | 0.00 |
| 5-5-9-9-5670-0000 | HERRAMIENTAS Y MÁQUINAS-HERRAMIENTA | 0.00 | 0.00 |
| 5-5-9-9-5690-0000 | OTROS EQUIPOS | 0.00 | 0.00 |
| 5-5-9-9-5810-0000 | TERRENOS | 0.00 | 0.00 |
| 5-5-9-9-5830-0000 | EDIFICIOS NO RESIDENCIALES | 0.00 | 0.00 |
| 5-5-9-9-5890-0000 | OTROS BIENES INMUEBLES | 0.00 | 0.00 |
| 5-5-9-9-5910-0000 | SOFTWARE | 0.00 | 0.00 |
| 5-5-9-9-5920-0000 | PATENTES | 0.00 | 0.00 |
| 5-5-9-9-5930-0000 | MARCAS | 0.00 | 0.00 |
| 5-5-9-9-5940-0000 | DERECHOS | 0.00 | 0.00 |
| 5-5-9-9-5950-0000 | CONCESIONES | 0.00 | 0.00 |
| 5-5-9-9-5960-0000 | FRANQUICIAS | 0.00 | 0.00 |
| 5-5-9-9-5970-0000 | LICENCIAS INFORMÁTICAS E INTELECTUALES | 0.00 | 0.00 |
| 5-5-9-9-5980-0000 | LICENCIAS INDUSTRIALES, COMERCIALES Y OT | 0.00 | 0.00 |
| 5-5-9-9-5990-0000 | OTROS ACTIVOS INTANGIBLES | 0.00 | 0.00 |
| 5-5-9-9-6110-0000 | EDIFICACION HABITACIONAL | 0.00 | 0.00 |
| 5-5-9-9-6120-0000 | EDIFICACION NO HABITACIONAL | 0.00 | 0.00 |
| 5-5-9-9-6130-0000 | CONSTRUCCIÓN DE OBRAS PARA EL ABASTECIMI | 0.00 | 0.00 |
| 5-5-9-9-6140-0000 | DIVISIÓN DE TERRENOS Y CONSTRUCCIÓN DE O | 0.00 | 0.00 |
| 5-5-9-9-6150-0000 | CONSTRUCCIÓN DE VÍAS DE COMUNICACIÓN | 0.00 | 0.00 |
| 5-5-9-9-6160-0000 | OTRAS CONSTRUCCIONES DE INGENIERÍA CIVIL | 0.00 | 0.00 |
| 5-5-9-9-6170-0000 | INSTALACIONES Y EQUIPAMIENTO EN CONSTRUC | 0.00 | 0.00 |
| 5-5-9-9-6190-0000 | TRABAJOS DE ACABADOS EN EDIFICACIONES Y | 0.00 | 0.00 |
| 5-5-9-9-6210-0000 | EDIFICACION HABITACIONAL | 0.00 | 0.00 |
| 5-5-9-9-6220-0000 | EDIFICACION NO HABITACIONAL | 0.00 | 0.00 |
| 5-5-9-9-6230-0000 | CONSTRUCCIÓN DE OBRAS PARA EL ABASTECIMI | 0.00 | 0.00 |
| 5-5-9-9-6240-0000 | DIVISIÓN DE TERRENOS Y CONSTRUCCIÓN DE O | 0.00 | 0.00 |
| 5-5-9-9-6250-0000 | CONSTRUCCIÓN DE VÍAS DE COMUNICACIÓN | 0.00 | 0.00 |
| 5-5-9-9-6260-0000 | OTRAS CONSTRUCCIONES DE INGENIERÍA CIVIL | 0.00 | 0.00 |
| 5-5-9-9-6270-0000 | INSTALACIONES Y EQUIPAMIENTO EN CONSTRUC | 0.00 | 0.00 |
| 5-5-9-9-6290-0000 | TRABAJOS DE ACABADOS EN EDIFICACIONES Y | 0.00 | 0.00 |
| 5-5-9-9-6310-0000 | ESTUDIOS, FORMULACIÓN Y EVALUACIÓN DE PR | 0.00 | 0.00 |
| 5-5-9-9-6320-0000 | EJECUCIÓN DE PROYECTOS PRODUCTIVOS NO IN | 0.00 | 0.00 |
| | TOTAL OTROS GASTOS VARIOS | 0.00 | 0.00 |
| | TOTAL OTROS GASTOS | 0.00 | 0.00 |
| | TOTAL OTROS GASTOS Y PÉRDIDAS EXTRAORDINARIAS | 0.00 | 0.00 |
| | TOTAL GASTOS Y OTRAS PERDIDAS | -4,208,688.09 | -16,150,510.10 |
| | RESULTADO DEL EJERCICIO: | -1,572,396.65 | 1,543,490.08 |

"BAJO PROTESTA DE DECIR VERDAD DECLARAMOS QUE LOS ESTADOS FINANCIEROS Y SUS NOTAS, SON RAZONABLEMENTE CORRECTOS Y SON RESPONSABILIDAD DEL EMISOR"



ESTADO DE ACTIVIDADES DEL 1 DE ENERO AL 31 DE MAYO DEL 2017

CUENTA DESCRIPCION MOVIMIENTO MENSUAL ACUMULADO

JEFE DEL DEPTO. DE RECURSOS FINANCIEROS

SUBDIRECTOR DE ADMINISTRACIÓN

DIRECTOR GENERAL

L.C. ISRAEL ROSALES ALEMÁN

L.C. ENRIQUE PÉREZ GALINDO


LIC. JESÚS MARTÍNEZ FENTANES

ESTADO DE VARIACIÓN EN LA HACIENDA PÚBLICA
DEL 01 DE ENERO AL 31 DE MAYO DE 2017


| CONCEPTO | HACIENDA PÚBLICA PATRIMONIO CONTRIBUÍDO | HACIENDA PÚBLICA PATRIMONIO GENERADO DE EJERCICIOS ANTERIORES | HACIENDA PÚBLICA PATRIMONIO GENERADO DEL EJERCICIO | AJUSTES POR CAMBIOS DE VALOR | TOTAL |
|--|---|---|--|---------------------------------|----------------------|
| Rectificaciones de Resultados de Ejercicios Anteriores | | | | | |
| Patrimonio Neto Inicial Ajustado del Ejercicio | | | | | |
| Aportaciones | 0.00 | | | | 0.00 |
| Donaciones de Capital | 4,347.21 | | | | 4,347.21 |
| Actualizaciones de la Hacienda Pública/Patrimonio | 0.00 | | | | 0.00 |
| Variaciones de la Hacienda Pública/Patrimonio Neto del Ejercicio | | | | | |
| Resultados del Ejercicio: Ahorro/Desahorro | | | 217,795.66 | | 217,795.66 |
| Resultado de Ejercicios Anteriores | | 32,283,911.76 | | | 32,283,911.76 |
| Revalúos | | | | 9,093,091.00 | 9,093,091.00 |
| Reservas | | | | 0.00 | 0.00 |
| Hacienda Pública/Patrimonio Neto al Final del Ejercicio 2016 | 4,347.21 | 32,283,911.76 | 217,795.66 | 9,093,091.00 | 41,599,145.63 |
| Cambios en la Hacienda Pública/Patrimonio Neto del Ejercicio 2017 | | | | | |
| Aportaciones | 0.00 | | | | 0.00 |
| Donaciones de Capital | 0.00 | | | | 0.00 |
| Actualizaciones de la Hacienda Pública/Patrimonio | 0.00 | 217,795.66 | -217,795.66 | | 0.00 |
| Variaciones de la Hacienda Pública/Patrimonio Neto del Ejercicio | | | | | |
| Resultados del Ejercicio: Ahorro/Desahorro | | 0.00 | 1,543,490.08 | | 1,543,490.08 |
| Resultado de Ejercicios Anteriores | | -199,764.64 | | | -199,764.64 |
| Revalúos | | | | 0.00 | 0.00 |
| Reservas | | | | 0.00 | 0.00 |
| Saldo Neto en la Hacienda Pública /Patrimonio 2017 | 4,347.21 | 32,301,942.78 | 1,543,490.08 | 9,093,091.00 | 42,942,871.07 |

* BAJO PROTESTA DE DECIR VERDAD DECLARAMOS QUE LOS ESTADOS FINANCIEROS Y SUS NOTAS, SON RAZONABLEMENTE CORRECTOS Y SON RESPONSABILIDAD DEL EMISOR*


ELABORÓ
JEFE DEL DEPTO. DE RECURSOS FINANCIEROS


L.C. ISRAEL ROSALES ALEMÁN

VERIFICÓ
SUBDIRECTOR DE ADMINISTRACIÓN


L.C. ENRIQUE PÉREZ GALINDO

AUTORIZÓ
DIRECTOR GENERAL


LIC. JESÚS MARTÍNEZ FENTANES



GOBIERNO DEL ESTADO DE VERACRUZ DE IGUALDAD DE TIERRAS
INSTITUTO TECNOLÓGICO SUPERIOR DE PEROTE
ESTADOS FINANCIEROS EN LA SITUACIÓN FINANCIERA DEL 01 ENERO AL 31 DE MARZO DE 2017

PAGINA: 1

FECHA: 07/06/2017

| CUENTA | DESCRIPCION | ORIGEN 2017 | APLICACION 2017 |
|-------------------|---|----------------|--------------------|
| 1-0-0-0-0000-0000 | ACTIVO | | |
| 1-1-0-0-0000-0000 | ACTIVO CIRCULANTE | | |
| 1-1-1-0-0000-0000 | EFFECTIVO Y EQUIVALENTES | 0.00 | 1,347,870.57 |
| 1-1-2-0-0000-0000 | DERECHOS A RECIBIR EFECTIVO O EQUIVALENT | 1,757,618.28 | 0.00 |
| 1-1-3-0-0000-0000 | DERECHOS A RECIBIR BIENES O SERVICIOS | 0.00 | 165,398.20 |
| 1-1-5-0-0000-0000 | ALMACENES | 0.00 | 0.00 |
| | TOTAL ACTIVO CIRCULANTE | 1,757,618.28 | 1,513,268.77 |
| 1-2-0-0-0000-0000 | ACTIVO NO CIRCULANTE | | |
| 1-2-3-0-0000-0000 | BIENES INMUEBLES, INFRAESTRUCTURA Y CONS | 0.00 | 0.00 |
| 1-2-4-0-0000-0000 | BIENES MUEBLES | 0.00 | 165,959.49 |
| 1-2-5-0-0000-0000 | ACTIVOS INTANGIBLES | 0.00 | 14,783.02 |
| 1-2-6-0-0000-0000 | DEPRECIACION, DETERIORO Y AMORTIZACION A | 0.00 | 0.00 |
| 1-2-7-0-0000-0000 | ACTIVO DIFERIDO | 0.00 | 0.00 |
| | TOTAL ACTIVO NO CIRCULANTE | 0.00 | 180,742.51 |
| | TOTAL ACTIVO | 1,757,618.28 | 1,694,011.28 |
| 2-0-0-0-0000-0000 | PASIVO | | |
| 2-1-0-0-0000-0000 | PASIVO CIRCULANTE | | |
| 2-1-1-0-0000-0000 | CUENTAS POR PAGAR A CORTO PLAZO | 0.00 | 1,407,332.44 |
| 2-1-9-0-0000-0000 | OTROS PASIVOS A CORTO PLAZO | 0.00 | 0.00 |
| | TOTAL PASIVO CIRCULANTE | 0.00 | 1,407,332.44 |
| 2-2-0-0-0000-0000 | PASIVO NO CIRCULANTE | | |
| 2-2-1-0-0000-0000 | CUENTAS POR PAGAR A LARGO PLAZO | 0.00 | 0.00 |
| | TOTAL PASIVO NO CIRCULANTE | 0.00 | 0.00 |
| | TOTAL PASIVO | 0.00 | 1,407,332.44 |
| 3-0-0-0-0000-0000 | HACIENDA PUBLICA PATRIMONIO | | |
| 3-1-0-0-0000-0000 | HACIENDA PUBLICA/PATRIMONIO CONTRIBUIDO | | |
| 3-1-2-0-0000-0000 | DONACIONES DE CAPITAL | 0.00 | 0.00 |
| | TOTAL HACIENDA PUBLICA/PATRIMONIO CONTRIBUIDO | 0.00 | 0.00 |
| 3-2-0-0-0000-0000 | HACIENDA PUBLICA/PATRIMONIO GENERADO | | |
| 3-2-1-0-0000-0000 | RESULTADOS DEL EJERCICIO (AHORRO/DESAHOR | 1,325,694.42 | 0.00 |
| 3-2-2-0-0000-0000 | RESULTADOS DE EJERCICIOS ANTERIORES | 18,031.02 | 0.00 |
| 3-2-3-0-0000-0000 | REVALUOS | 0.00 | 0.00 |
| 3-2-5-0-0000-0000 | RECTIFICACIONES DE RESULTADOS DE EJERCIC | 0.00 | 0.00 |
| | TOTAL HACIENDA PUBLICA/PATRIMONIO GENERADO | 1,343,725.44 | 0.00 |
| | TOTAL HACIENDA PUBLICA PATRIMONIO | 1,343,725.44 | 0.00 |
| | TOTAL GLOBAL ORIGENES Y APLICACIONES | 3,101,343.72 | 3,101,343.72 |

"BAJO PROTESTA DE DECIR VERDAD DECLARAMOS QUE LOS ESTADOS FINANCIEROS Y SUS NOTAS, SON RAZONABLEMENTE CORRECTOS Y SON RESPONSABILIDAD DEL EMISOR"

ELABORÓ

JEFE DEL DEPTO. DE RECURSOS FINANCIEROS

L.C. ISRAEL ROSALES ALEMÁN

VERIFICÓ

SUBDIRECTOR DE ADMINISTRACIÓN

L.C. ENRIQUE PÉREZ GALINDO

AUTORIZÓ

DIRECTOR GENERAL

LIC. JESÚS MARTÍNEZ FENTANES



INSTITUTO TECNOLÓGICO SUPERIOR DE PEROTE NOTAS A LOS ESTADOS FINANCIEROS AL 31 DE MAYO DE 2017.

1.- Notas de desglose:

1.1 Información Contable

1) Notas al Estado de Situación Financiera

Activo.

Efectivo y Equivalentes.

La cuenta de Bancos al 31 de mayo del año 2017 tiene un total de \$ 1,565,787.79 a continuación se describe cada uno de los rubros que la integra

| | | |
|---------------------|-----------|---------------------|
| BANCOMER 0144667514 | \$ | 56,234.68 |
| BANCOMER 0101398024 | \$ | 45,566.06 |
| BANCOMER 0101723847 | \$ | - |
| BANCOMER 0143578283 | \$ | 620,892.93 |
| BANCOMER 0158834504 | \$ | 65,333.68 |
| BANCOMER 0166438466 | \$ | - |
| BANCOMER 0188467714 | \$ | - |
| BANCOMER 0194032683 | \$ | 777,760.44 |
| BANCOMER 0195714540 | \$ | - |
| TOTAL | \$ | 1,565,787.79 |



Derecho a recibir Efectivo y Equivalentes y Bienes o Servicios a Recibir.

La cuenta contable de Deudores Diversos con un total de \$ 25,276,321.61 del Balance General al 31 de mayo del año 2017, a continuación se describe cada uno de los rubros que las integran:

| | |
|--------------------------------------|------------------|
| Cuentas por Cobrar a Corto Plazo | \$ 24,185,231.65 |
| Deudores Diversos | \$ 1,009,972.65 |
| Ingresos por Recuperar a Corto Plazo | \$ 81,117.31 |

- La cantidad de \$ 24,185,231.65 son adeudos que la Secretaria de Finanzas y Planeación del Estado tiene con la Institución correspondientes a servicios personales y gastos de operación de ejercicios anteriores así como del Proyecto Institucional de Fortalecimiento de los Institutos Tecnológicos (PIFIT).
- La cantidad de \$ 1,009,972.65 corresponde a sujetos a comprobar mismos que han sido requeridos y se deben comprobar en el próximo mes para saldar cuentas además de un saldo de deudores diversos el cual se convierte en cuentas incobrables y se someterá a junta directiva para su depuración.
- La cantidad de \$ 81,117.31 corresponde a impuestos por enterar de subsidio al empleo esto debido a la falta de ministración por parte del estado tenemos un pendiente de pago de ISR



Bienes muebles, Inmuebles e Intangibles.

Las adquisiciones de terrenos, edificios, equipo y mobiliario del plantel, oficinas y almacenes, se registran a su valor de adquisición.

La cuenta contable de Bienes Inmuebles del Balance General al 31 de mayo del año 2017 tiene un total de \$ 15,283,110.00 a continuación se describe cada uno de los rubros que la integran:

| | | |
|-----------|----|---------------|
| Terrenos | \$ | 385,000.00 |
| Edificios | \$ | 14,898,110.00 |

La cuenta contable de Bienes Muebles del Balance General al 31 de mayo del año 2017 tiene un total de \$ 9,764,465.60 a continuación se describe cada uno de los rubros que la integran:

| | | |
|---|----|--------------|
| Mobiliario y Equipo de Administración | \$ | 3,082,821.51 |
| Mobiliario y Equipo Educativo Recreativo | \$ | 611,959.37 |
| Equipo e Instrumental Médico y de Laboratorio | \$ | 2,303,933.91 |
| Maquinaria, Otros Equipos y Herramientas | \$ | 3,641,400.73 |
| Colecciones, Obras de Arte y Objetos de Valor | \$ | 25,000.00 |
| Software | \$ | 85,211.86 |
| Patentes, marcas y derechos | \$ | 8,762.62 |
| Licencias | \$ | 5,375.60 |

El departamento de Materiales y Servicios del Instituto tiene un resguardo del Inventario físico el cual contiene información, número de inventario, descripción del bien, número de factura, costo, estado del bien y lugar de ubicación



Pasivo

El Instituto Tecnológico Superior de Perote Tiene registrado al 31 de mayo del año 2017 en las cuentas por pagar la cantidad de \$ 9,121,665.40 distribuido de la siguiente manera.

| | | |
|--------------------------------|----|--------------|
| Servicios personales por pagar | \$ | 818,611.66 |
| Proveedores por pagar | \$ | 1,399,422.41 |
| Trasferencias otorgadas | \$ | 12,000.00 |
| Otros impuestos por pagar | \$ | 6,891,631.33 |
| Total | \$ | 9,121,665.40 |

Notas al Estado de Variaciones en la Hacienda Publica / Patrimonio

Actualizaciones y donaciones de capital, en este apartado se tiene registrado las donaciones que ha recibido el Instituto, durante ejercicios anteriores por la cantidad de \$ 25,047,575.60 integrado de la siguiente manera:

| | | |
|---------------------|----|---------------|
| Bienes Inmuebles | \$ | 15,283,110.00 |
| Bienes Muebles | \$ | 9,665,115.52 |
| Activos Intangibles | \$ | 99,350.08 |
| Total | \$ | 25,047,575.60 |

Resultados del Ejercicio: Ahorro/ Desahorro en esta cuenta se tiene un saldo de \$ 1,543,490.08 y corresponde a un ahorro que el instituto tiene a la fecha lo cual no permite cubrir los compromisos de cuentas por pagar.

Otras variaciones de la Hacienda Publica/Patrimonio Neto se tiene el registro contable de ejercicios anteriores hasta el 31 de mayo del año 2017, a partir de esa fecha se registran los activos que el instituto va adquiriendo.



Notas al Estado de Actividades

Ingresos de Gestión

La cuenta contable de Ingresos al 31 de mayo del año 2017 tiene un total de \$ 17,694,000.18 a continuación se describe cada uno de los rubros que la integran

Aportaciones del Gobierno Federal

El subsidio otorgado por el Gobierno Federal pertenece a una parte no ministrada en el ejercicio inmediato anterior por \$ 2,017,063.00 y el resto \$ 6,565,051.00 se reconoce como un ingreso del año en el que se otorga, al 31 de mayo del año 2017, el rubro se presenta como sigue:

| | | |
|--|----|--------------|
| Servicios personales y gastos de operación | \$ | 8,582,114.00 |
|--|----|--------------|

Aportaciones del Gobierno Estatal

El subsidio otorgado por el Gobierno Estatal se reconoce como un ingreso del año en que se otorga y se efectúa la provisión del faltante en el ejercicio para nivelación del presupuesto, al 31 de mayo del año 2017, el rubro se integra como sigue:

| | | |
|-----------------------------|----|--------------|
| Subsidio Estatal Registrado | \$ | 7,326,676.00 |
|-----------------------------|----|--------------|

Ingresos por Servicios Educativos

Los ingresos por servicios educativos se reconocen al momento de su cobro, al 31 de mayo del año 2017, el rubro se integra como sigue

| | | |
|-----------------------------------|----|--------------|
| Ingresos por servicios educativos | \$ | 1,671,495.28 |
|-----------------------------------|----|--------------|



Otros Ingresos

En el concepto de otros ingresos se registraron los excedentes provenientes de ingresos propios del ejercicio, los cuales fueron autorizados para su uso, y recursos provenientes de proyectos de investigación y del programa incubación de empresas y se integra:

| | | |
|------------------------------------|----|------------|
| Otros ingresos y beneficios varios | \$ | 113,712.08 |
| Productos financieros | | 2.82 |
| Total | \$ | 113,714.90 |

Gastos y Pérdidas

La cuenta contable de Egresos del Estado de Ingresos y Egresos al 31 de mayo del año 2017, tiene un total de \$ 15,965,211.15 a continuación se describen cada uno de los rubros que la integran

| Concepto | Monto |
|--------------------------|------------------|
| Servicios Personales | \$ 12,592,772.57 |
| Materiales y Suministros | \$ 1,076,157.21 |
| Servicios Generales | \$ 2,296,281.37 |
| Total | \$ 15,965,211.15 |

En relación al informe de la deuda y el reporte analítico de la deuda se describe a continuación el saldo:

| | |
|-------------------|-----------------|
| Cuentas por pagar | \$ 9,121,665.40 |
|-------------------|-----------------|

Cuentas por pagar.- se tiene registro de la deuda de impuestos y retenciones correspondientes al ejercicio pasado y actual también el saldo del 3% a la nómina como pasivo contingente. La solicitud de recurso para el pago de estos impuestos federales y estatales se realizó a las instancias estatales correspondientes ya que se generaron por el desfase de ministración estatal, a la fecha no se ha recibido una respuesta favorable para estar en posibilidades de pago, mas sin embargo este instituto sigue realizado las gestiones necesarias para resolver la problemática.



Notas de memoria (cuentas de Orden)

Al 31 de mayo del año 2017, el Instituto Tecnológico Superior de Perote, tiene registrados un saldo de \$ 1, 852,555.19 por contingencias de juicios pendientes de resolver en las cuentas de Orden.

Notas de Gestión Administrativa

Los estados financieros de los entes públicos, proveen de información financiera a los principales usuarios de la misma, al congreso y a los ciudadanos

El objetivo del presente documento es la revelación del contexto y de los aspectos económicos - financieros más relevantes que influyeron en las decisiones del periodo, y que deberán ser considerados en la elaboración de los estados financieros para la mayor comprensión de los mismos y sus particulares.

Responsabilidad sobre la presentación Razonable de los Estados Financieros.

Los Estados Financieros están rubricados en cada página de los mismos e incluyen al final la siguiente leyenda:

“Bajo protesta de decir verdad declaramos que los estados financieros y sus notas son razonablemente correctos y son responsabilidad del emisor”

Estas notas forman parte integrante de las notas a los estados financieros adjuntos y bajo protesta de decir verdad declaramos que las notas son razonablemente correctas y son responsabilidad del emisor.

Elaboro


L.C. Israel Rosales Alemán
Jefe del Depto de Recursos Financieros

Autorizo


L.C. Enrique Pérez Galindo
Subdirector de Servicios Administrativos



30 GOBIERNO DEL ESTADO DE VERACRUZ DE IGNACIO DE LA LLAVE

INSTITUTO TECNOLOGICO SUPERIOR DE PEROTE

ESTADO ANALITICO DEL ACTIVO DEL 01 ENERO AL 31 DE MAYO DE 2017

PAGINA: 1

FECHA: 07/06/2017

| CUENTA | DESCRIPCION | SALDO INICIAL AL 01-ENE | MOVIMIENTOS | | SALDO FINAL AL 31/MAY | FLUJO DEL PERIODO |
|-------------------|---|----------------------------|---------------|---------------|--------------------------|----------------------|
| | | | DEBE | HABER | | |
| 1-0-0-0-0000-0000 | ACTIVO | | | | | |
| 1-1-0-0-0000-0000 | ACTIVO CIRCULANTE | | | | | |
| 1-1-1-0-0000-0000 | EFFECTIVO Y EQUIVALENTES | | | | | |
| 1-1-1-3-0000-0000 | BANCOS DEPENDENCIAS Y OTROS | 217,917.22 | 36,847,033.70 | 35,499,163.13 | 1,565,787.79 | 1,347,870.57 |
| | TOTAL EFFECTIVO Y EQUIVALENTES | 217,917.22 | 36,847,033.70 | 35,499,163.13 | 1,565,787.79 | 1,347,870.57 |
| 1-1-2-0-0000-0000 | DERECHOS A RECIBIR EFFECTIVO O EQUIVALENT | | | | | |
| 1-1-2-2-0000-0000 | CUENTAS POR COBRAR A CORTO PLAZO | 26,302,294.65 | 19,697,348.28 | 21,814,411.28 | 24,185,231.65 | -2,117,063.00 |
| 1-1-2-3-0000-0000 | DEUDORES DIVERSOS POR COBRAR A CORTO PLA | 715,936.92 | 1,696,545.89 | 1,402,510.16 | 1,009,972.65 | 294,035.73 |
| 1-1-2-4-0000-0000 | INGRESOS POR RECUPERAR A CORTO PLAZO | 15,708.32 | 168,362.81 | 102,953.82 | 81,117.31 | 65,408.99 |
| 1-1-2-5-0000-0000 | DEUDORES POR ANTICIPOS DE LA TESORERIA A | 0.00 | 0.00 | 0.00 | 0.00 | 0.00 |
| | TOTAL DERECHOS A RECIBIR EFFECTIVO O EQUIVALENT | 27,033,939.89 | 21,562,256.98 | 23,319,875.26 | 25,276,321.61 | -1,757,618.28 |
| 1-1-3-0-0000-0000 | DERECHOS A RECIBIR BIENES O SERVICIOS | | | | | |
| 1-1-3-1-0000-0000 | ANTICIPO A PROVEEDORES POR ADQUISICION D | 0.00 | 185,398.20 | 20,000.00 | 165,398.20 | 165,398.20 |
| 1-1-3-2-0000-0000 | ANTICIPO A PROVEEDORES POR ADQUISICION D | 0.00 | 0.00 | 0.00 | 0.00 | 0.00 |
| 1-1-3-3-0000-0000 | ANTICIPO A PROVEEDORES POR ADQUISICION D | 0.00 | 0.00 | 0.00 | 0.00 | 0.00 |
| | TOTAL DERECHOS A RECIBIR BIENES O SERVICIOS | 0.00 | 185,398.20 | 20,000.00 | 165,398.20 | 165,398.20 |
| 1-1-5-0-0000-0000 | ALMACENES | | | | | |
| 1-1-5-1-0000-0000 | ALMACEN DE MATERIALES Y SUMINISTROS DE C | 9,453.27 | 0.00 | 0.00 | 9,453.27 | 0.00 |
| | TOTAL ALMACENES | 9,453.27 | 0.00 | 0.00 | 9,453.27 | 0.00 |
| | TOTAL ACTIVO CIRCULANTE | 27,261,310.38 | 58,594,688.88 | 58,839,038.39 | 27,016,960.87 | -244,349.51 |
| 1-2-0-0-0000-0000 | ACTIVO NO CIRCULANTE | | | | | |
| 1-2-3-0-0000-0000 | BIENES INMUEBLES, INFRAESTRUCTURA Y CONS | | | | | |
| 1-2-3-1-0000-0000 | TERRENOS | 385,000.00 | 0.00 | 0.00 | 385,000.00 | 0.00 |
| 1-2-3-3-0000-0000 | EDIFICIOS NO HABITACIONALES | 14,898,110.00 | 0.00 | 0.00 | 14,898,110.00 | 0.00 |
| | TOTAL BIENES INMUEBLES, INFRAESTRUCTURA Y CONS | 15,283,110.00 | 0.00 | 0.00 | 15,283,110.00 | 0.00 |
| 1-2-4-0-0000-0000 | BIENES MUEBLES | | | | | |
| 1-2-4-1-0000-0000 | MOBILIARIO Y EQUIPO DE ADMINISTRACIÓN | 2,925,362.02 | 176,141.78 | 18,682.29 | 3,082,821.51 | 157,459.49 |
| 1-2-4-2-0000-0000 | MOBILIARIO Y EQUIPO EDUCACIONAL RECREATI | 603,459.37 | 8,500.00 | 0.00 | 611,959.37 | 8,500.00 |
| 1-2-4-3-0000-0000 | EQUIPO E INSTRUMENTAL MÉDICO Y DE LABORA | 2,303,933.91 | 0.00 | 0.00 | 2,303,933.91 | 0.00 |
| 1-2-4-4-0000-0000 | EQUIPO DE TRANSPORTE | 0.00 | 0.00 | 0.00 | 0.00 | 0.00 |
| 1-2-4-6-0000-0000 | MAQUINARIA, OTROS EQUIPOS Y HERRAMIENTAS | 3,641,400.73 | 0.00 | 0.00 | 3,641,400.73 | 0.00 |
| 1-2-4-7-0000-0000 | COLECCIONES, OBRAS DE ARTE Y OBJETOS VAL | 25,000.00 | 0.00 | 0.00 | 25,000.00 | 0.00 |
| 1-2-4-8-0000-0000 | ACTIVOS BIOLÓGICOS | 0.00 | 0.00 | 0.00 | 0.00 | 0.00 |
| | TOTAL BIENES MUEBLES | 9,499,156.03 | 184,641.78 | 18,682.29 | 9,665,115.52 | 165,959.49 |
| 1-2-5-0-0000-0000 | ACTIVOS INTANGIBLES | | | | | |
| 1-2-5-1-0000-0000 | SOFTWARE | 81,117.06 | 4,094.80 | 0.00 | 85,211.86 | 4,094.80 |
| 1-2-5-2-0000-0000 | PATENTES, MARCAS Y DERECHOS | 0.00 | 8,762.62 | 0.00 | 8,762.62 | 8,762.62 |
| 1-2-5-4-0000-0000 | LICENCIAS | 3,450.00 | 1,925.60 | 0.00 | 5,375.60 | 1,925.60 |
| | TOTAL ACTIVOS INTANGIBLES | 84,567.06 | 14,783.02 | 0.00 | 99,350.08 | 14,783.02 |
| 1-2-6-0-0000-0000 | DEPRECIACION, DETERIORO Y AMORTIZACION A | | | | | |
| 1-2-6-1-0000-0000 | DEPRECIACION ACUMULADA DE BIENES INMUEBL | 0.00 | 0.00 | 0.00 | 0.00 | 0.00 |
| 1-2-6-3-0000-0000 | DEPRECIACION ACUMULADA DE BIENES MUEBLES | 0.00 | 0.00 | 0.00 | 0.00 | 0.00 |
| 1-2-6-5-0000-0000 | AMORTIZACION ACUMULADA DE ACTIVOS INTANG | 0.00 | 0.00 | 0.00 | 0.00 | 0.00 |
| | TOTAL DEPRECIACION, DETERIORO Y AMORTIZACION A | 0.00 | 0.00 | 0.00 | 0.00 | 0.00 |
| 1-2-7-0-0000-0000 | ACTIVO DIFERIDO | | | | | |
| 1-2-7-1-0000-0000 | ESTUDIOS, FORMULACIÓN Y EVALUACIÓN DE PR | 0.00 | 0.00 | 0.00 | 0.00 | 0.00 |
| 1-2-7-9-0000-0000 | OTROS ACTIVOS DIFERIDOS | 0.00 | 0.00 | 0.00 | 0.00 | 0.00 |
| | TOTAL ACTIVO DIFERIDO | 0.00 | 0.00 | 0.00 | 0.00 | 0.00 |
| | TOTAL ACTIVO NO CIRCULANTE | 24,866,833.09 | 199,424.80 | 18,682.29 | 25,047,575.60 | 180,742.51 |
| | TOTAL ACTIVO | 52,128,143.47 | 58,794,113.68 | 58,857,720.68 | 52,064,536.47 | -63,607.00 |

"BAJO PROTESTA DE DECIR VERDAD DECLARAMOS QUE LOS ESTADOS FINANCIEROS Y SUS NOTAS, SON RAZONABLEMENTE CORRECTOS Y SON RESPONSABILIDAD DEL EMISOR"




30 GOBIERNO DEL ESTADO DE VERACRUZ DE IGNACIO DE LA LLAVE
INSTITUTO TECNOLOGICO SUPERIOR DE PEROTE

ESTADO ANALITICO DEL ACTIVO DEL 01 ENERO AL 31 DE MAYO DE 2017

| CUENTA | DESCRIPCION | SALDO INICIAL AL 01-ENE | MOVIMIENTOS DEBE HABER | SALDO FINAL AL 31/MAY | FLUJO DEL PERIODO |
|--------|-------------|----------------------------|--|--------------------------|----------------------|
|--------|-------------|----------------------------|--|--------------------------|----------------------|

ELABORÓ

JEFE DEL DEPTO. DE RECURSOS FINANCIEROS



L.C. ISRAEL ROSALES ALEMÁN

VERIFICÓ


SUBDIRECTOR DE ADMINISTRACIÓN



L.C. ENRIQUE PÉREZ GALINDO

AUTORIZÓ

DIRECTOR GENERAL



LIC. JESÚS MARTÍNEZ FENTANES



| DESCRIPCIÓN | EJERCICIO ACTUAL | | EJERCICIO ANTERIOR | |
|---|------------------|---------------|--------------------|-------|
| | PARCIAL | TOTAL | PARCIAL | TOTAL |
| Flujo de Efectivo de las Actividades de Gestión | | | | |
| Origen | | 17,694,000.18 | | |
| Impuestos | 0.00 | | | |
| Cuotas y Aportaciones de Seguridad Social | 0.00 | | | |
| Contribuciones de mejoras | 0.00 | | | |
| Derechos | 0.00 | | | |
| Productos de tipo corriente | 0.00 | | | |
| Aprovechamientos de tipo corriente | 0.00 | | | |
| Ingresos por Venta de Bienes y Servicios | 1,671,495.28 | | | |
| Ingresos no Comprendidos en las Fracciones de la Ley de Ingresos Causados en Ejercicios Fiscales Anteriores | | | | |
| Pendientes de Liquidación o Pago | 0.00 | | | |
| Participaciones, Aportaciones y Convenios | 0.00 | | | |
| Transferencias, Asignaciones y Subsidios y Otras Ayudas | 15,908,790.00 | | | |
| Otros Orígenes de Operación | 113,714.90 | | | |
| Aplicación | | 16,150,510.10 | | |
| Servicios Personales | 12,592,772.57 | | | |
| Materiales y Suministros | 1,076,157.21 | | | |
| Servicios Generales | 2,296,281.37 | | | |
| Transferencias Internas y Asignaciones al Sector Público | 0.00 | | | |
| Transferencias al Resto del Sector Público | 0.00 | | | |
| Subsidios y Subvenciones | 0.00 | | | |
| Ayudas Sociales | 185,298.95 | | | |
| Pensiones y Jubilaciones | 0.00 | | | |
| Transferencias a Fideicomisos, Mandatos y Contratos Análogos | 0.00 | | | |
| Transferencias a la Seguridad Social | 0.00 | | | |
| Donativos | 0.00 | | | |
| Transferencias al Exterior | 0.00 | | | |
| Participaciones | 0.00 | | | |
| Aportaciones | 0.00 | | | |
| Convenios | 0.00 | | | |
| Otras Aplicaciones de Operación | 0.00 | | | |
| Flujos Netos de Efectivo por Actividades de Operación | | 1,543,490.08 | | |
| Flujo de Efectivo de las Actividades de Inversión | | | | |
| Origen | | | | |
| Bienes Inmuebles, Infraestructura y Construcciones en Proceso | 0.00 | | | |
| Bienes Muebles | 0.00 | | | |
| Otros Orígenes de Inversión | 0.00 | 0.00 | | |
| Aplicación | | | | |
| Bienes Inmuebles, Infraestructura y Construcciones en Proceso | 0.00 | | | |
| Bienes Muebles | 165,959.49 | | | |
| Otras Aplicaciones de Inversión | 214,547.66 | 380,507.15 | | |
| Flujos Netos de Efectivo por Actividades de Inversión | | -380,507.15 | | |
| Flujo de Efectivo de las Actividades de Financiamiento | | | | |
| Origen | | | | |
| Endeudamiento Neto | 0.00 | | | |
| Interno | 0.00 | | | |
| Externo | 0.00 | | | |
| Otros Orígenes de Financiamiento | 1,757,618.28 | 1,757,618.28 | | |
| Aplicación | | | | |
| Servicios de la Deuda | 0.00 | | | |
| Interno | 0.00 | | | |
| Externo | 0.00 | | | |
| Otras Aplicaciones de Financiamiento | 1,572,730.64 | 1,572,730.64 | | |
| Flujos Netos de Efectivo por Actividades de Financiamiento | | 184,887.64 | | |
| Incremento/Disminución Neta en el Efectivo y Equivalentes al Efectivo | | 1,347,870.57 | | |
| Efectivo y Equivalentes al Efectivo al Inicio del Ejercicio | 217,917.22 | | | |
| Efectivo y Equivalentes al Efectivo al Final del Ejercicio | 1,565,787.79 | 1,347,870.57 | | |

* BAJO PROTESTA DE DECIR VERDAD DECLARAMOS QUE LOS ESTADOS FINANCIEROS Y SUS NOTAS, SON RAZONABLEMENTE CORRECTOS Y SON RESPONSABILIDAD DEL IMISCR *

ELABORÓ
 JEFE DEL DEPTO. DE RECURSOS FINANCIEROS

L.C. ISRAEL ROSALES ALEMÁN

VERIFICÓ
 SUBDIRECTOR DE ADMINISTRACIÓN

L.C. ENRIQUE PÉREZ GALINDO

AUTORIZÓ
 DIRECTOR GENERAL

LIC. JESÚS MARTÍNEZ FENTANES



| DENOMINACIÓN DE LAS DEUDAS | MONEDA DE CONTRATACIÓN | INSTITUCIÓN O PAÍS ACREEDOR | SALDO INICIAL DEL PERIODO | SALDO FINAL DEL PERIODO |
|---|------------------------|-----------------------------|---------------------------|-------------------------|
| DEUDA PÚBLICA | | | | |
| CORTO PLAZO: | | | | |
| DEUDA INTERNA | | | | |
| Instituciones de Crédito: | | | | |
| Títulos y Valores: | | | | |
| Arrendamientos Financieros: | | | | |
| DEUDA EXTERNA | | | | |
| Organismos Financieros Internacionales: | | | | |
| Deuda Bilateral: | | | | |
| Títulos y Valores: | | | | |
| Arrendamientos Financieros: | | | | |
| SUBTOTAL A CORTO PLAZO: | | | | |
| LARGO PLAZO: | | | | |
| DEUDA INTERNA | | | | |
| Instituciones de Crédito: | | | | |
| Títulos y Valores: | | | | |
| Arrendamientos Financieros: | | | | |
| DEUDA EXTERNA | | | | |
| Organismos Financieros Internacionales: | | | | |
| Deuda Bilateral: | | | | |
| Títulos y Valores: | | | | |
| Arrendamientos Financieros: | | | | |
| SUBTOTAL A LARGO PLAZO: | | | | |
| OTROS PASIVOS | PESOS MEXICANOS | | 10,528,997.84 | 9,121,665.40 |
| TOTAL DEUDA Y OTROS PASIVOS | PESOS MEXICANOS | | 10,528,997.84 | 9,121,665.40 |

" BAJO PROTESTA DE DECIR VERDAD DECLARAMOS QUE LOS ESTADOS FINANCIEROS Y SUS NOTAS, SON RAZONABLEMENTE CORRECTOS Y SON RESPONSABILIDAD DEL EMISOR"

ELABORÓ
 JEFE DEL DEPTO. DE RECURSOS FINANCIEROS

L.C. ISRAEL ROSALES ALEMÁN

VERIFICÓ
 SUBDIRECTOR DE ADMINISTRACIÓN

L.C. ENRIQUE PÉREZ GALINDO

AUTORIZÓ
 DIRECTOR GENERAL

LIC. JESÚS MARTÍNEZ FENTANES

ESTADO ANALÍTICO DE INGRESOS
DEL 1 DE ENERO AL 31 DE MAYO DE 2017

| Rubros de Ingresos | Ingresos Estimado | Ampliaciones y Reducciones | Ingresos Modificado | Ingresos Devengado | Ingresos Recaudado | Diferencia/Ingresos Excedentes |
|--|----------------------|----------------------------|----------------------|--------------------|----------------------|--------------------------------|
| Impuestos | | | | | | |
| Cuotas y Aportaciones de Seguridad Social | | | | | | |
| Contribuciones | | | | | | |
| Derechos | | | | | | |
| Productos | | | | | | |
| Corriente | | | | | | |
| Capital | | | | | | |
| Aprovechamientos | | | | | | |
| Corriente | | | | | | |
| Capital | | | | | | |
| Ingresos por Ventas de Bienes y Servicios | 0.00 | 1,785,210.18 | 1,785,210.18 | 0.00 | 1,785,210.18 | 1,785,210.18 |
| Participaciones y Aportaciones | | | | | | |
| Transferencias, Asignaciones, Subsidios y Otras Ayudas | 16,934,810.00 | 8,582,114.00 | 25,516,924.00 | 0.00 | 15,908,790.00 | -1,026,020.00 |
| Ingresos Derivados de Financiamientos | | | | | | |
| TOTAL | 16,934,810.00 | 10,367,324.18 | 27,302,134.18 | 0.00 | 17,694,000.18 | 759,190.18 |

| Estado Analítico de Ingresos Por Fuente de Financiamiento | Ingresos Estimado | Ampliaciones y Reducciones | Ingresos Modificado | Ingresos Devengado | Ingresos Recaudado | Diferencia/Ingresos Excedentes |
|---|----------------------|----------------------------|----------------------|--------------------|----------------------|--------------------------------|
| INGRESOS DEL GOBIERNO | | | | | | |
| Impuestos | | | | | | |
| Contribuciones de Mejoras | | | | | | |
| Derechos | | | | | | |
| Productos | | | | | | |
| Corriente | | | | | | |
| Capital | | | | | | |
| Aprovechamientos | | | | | | |
| Corriente | | | | | | |
| Capital | | | | | | |
| Participaciones y Aportaciones | | | | | | |
| Transferencias, Asignaciones, Subsidios y Otras Ayudas | | | | | | |
| INGRESOS DE ORGANISMOS Y EMPRESAS | | | | | | |
| Cuotas y Aportaciones de Seguridad Social | | | | | | |
| Ingresos por Ventas de Bienes y Servicios | 0.00 | 1,785,210.18 | 1,785,210.18 | 0.00 | 1,785,210.18 | 1,785,210.18 |
| Transferencias, Asignaciones, Subsidios y Otras Ayudas | 16,934,810.00 | 8,582,114.00 | 25,516,924.00 | 0.00 | 15,908,790.00 | -1,026,020.00 |
| INGRESOS DERIVADOS DE FINANCIAMIENTO | | | | | | |
| Ingresos Derivados de Financiamientos | | | | | | |
| TOTAL | 16,934,810.00 | 10,367,324.18 | 27,302,134.18 | 0.00 | 17,694,000.18 | 759,190.18 |
| TOTALES | 16,934,810.00 | 10,367,324.18 | 27,302,134.18 | 0.00 | 17,694,000.18 | 759,190.18 |

"BAJO PROTESTA DE DECIR VERDAD DECLARAMOS QUE LOS ESTADOS FINANCIEROS Y SUS NOTAS, SON RAZONABLEMENTE CORRECTOS Y SON RESPONSABILIDAD DEL EMISOR"

ELABORÓ
JEFE DEL DEPTO. DE RECURSOS FINANCIEROS

L.C. ISRAEL ROSALES ALEMAN

VERIFICÓ
SUBDIRECTOR DE ADMINISTRACIÓN

L.C. ENRIQUE PÉREZ GALINDO

AUTORIZÓ
DIRECTOR GENERAL

LIC. JESÚS MARTÍNEZ FENTANES



GOBIERNO DEL ESTADO DE VERACRUZ DE IGNACIO DE LA LLAVE

INSTITUTO TECNOLÓGICO SUPERIOR DE PEROTE

ESTADO ANALÍTICO DEL EJERCICIO DEL PRESUPUESTO DE EGRESOS AL 31 DE MAYO DEL AÑO 2017

CLASIFICACIÓN ECONÓMICA Y POR OBJETO DEL GASTO

| CLASIF. ECONOM. | C.O.G. PARTIDA | DESCRIPCIÓN | APROBADO ANUAL | AMPL/REDUCC | MODIFICADO | COMPROMETIDO | DEVENGADO | EJERCIDO | PAGADO | SUB EJERCICIO O ECONOMÍAS |
|-----------------|----------------|---|----------------|---------------|---------------|--------------|---------------|---------------|---------------|---------------------------|
| 2100000 | | GASTO CORRIENTE | 16,867,122.00 | 10,120,779.38 | 26,987,901.38 | 3,145,685.92 | 16,108,760.10 | 16,108,760.10 | 16,108,760.10 | 7,733,455.36 |
| 2110000 | | GASTOS DE CONSUMO DE LOS ENTES DEL GOBIERNO GENER | 16,833,650.00 | 9,927,577.80 | 26,761,227.80 | 3,145,685.92 | 15,923,461.15 | 15,923,461.15 | 15,923,461.15 | 7,692,080.73 |
| 2111100 | 10000000 | SERVICIOS PERSONALES | 7,629,808.00 | 8,108,650.49 | 15,738,458.49 | 3,145,685.92 | 12,592,772.57 | 12,592,772.57 | 12,592,772.57 | 0.00 |
| 2111100 | 11000000 | REMUNERACIONES AL PERSONAL DE CARÁCTER PERMANENTE | 5,361,844.00 | 3,825,836.32 | 9,187,680.32 | 1,962,866.22 | 7,224,814.10 | 7,224,814.10 | 7,224,814.10 | 0.00 |
| 2111100 | 11300000 | SUELDOS BASE AL PERSONAL PERMANENTE | 5,361,844.00 | 3,825,836.32 | 9,187,680.32 | 1,962,866.22 | 7,224,814.10 | 7,224,814.10 | 7,224,814.10 | 0.00 |
| 2111100 | 11300001 | SUELDOS Y SALARIOS | 5,361,844.00 | 3,825,836.32 | 9,187,680.32 | 1,962,866.22 | 7,224,814.10 | 7,224,814.10 | 7,224,814.10 | 0.00 |
| 2111100 | 13000000 | REMUNERACIONES ADICIONALES Y ESPECIALES | 834,793.00 | 1,569,497.59 | 2,404,290.59 | 817,542.36 | 1,586,748.23 | 1,586,748.23 | 1,586,748.23 | 0.00 |
| 2111100 | 13200000 | PRIMAS DE VACACIONES, DOMINICAL Y GRATIFICACIÓN D | 786,651.00 | 1,534,654.09 | 2,321,305.09 | 773,271.86 | 1,548,033.23 | 1,548,033.23 | 1,548,033.23 | 0.00 |
| 2111100 | 13200002 | GRATIFICACIÓN ANUAL | 500,000.00 | 955,588.26 | 1,455,588.26 | 486,620.86 | 968,967.40 | 968,967.40 | 968,967.40 | 0.00 |
| 2111100 | 13200003 | PRIMA VACACIONAL | 286,651.00 | 579,065.83 | 865,716.83 | 286,651.00 | 579,065.83 | 579,065.83 | 579,065.83 | 0.00 |
| 2111100 | 13400000 | COMPENSACIONES | 48,142.00 | 34,843.50 | 82,985.50 | 44,270.50 | 38,715.00 | 38,715.00 | 38,715.00 | 0.00 |
| 2111100 | 13400007 | COMPENSACIÓN ADMINISTRATIVA | 48,142.00 | 34,843.50 | 82,985.50 | 44,270.50 | 38,715.00 | 38,715.00 | 38,715.00 | 0.00 |
| 2111200 | 14000000 | SEGURIDAD SOCIAL | 913,303.00 | 1,029,836.69 | 1,943,139.69 | 0.00 | 1,943,139.69 | 1,943,139.69 | 1,943,139.69 | 0.00 |
| 2111200 | 14100000 | SEGURIDAD SOCIAL | 820,805.00 | 555,715.89 | 1,376,520.89 | 0.00 | 1,376,520.89 | 1,376,520.89 | 1,376,520.89 | 0.00 |
| 2111200 | 14100001 | INSTITUTO MEXICANO DEL SEGURO SOCIAL | 820,805.00 | 555,715.89 | 1,376,520.89 | 0.00 | 1,376,520.89 | 1,376,520.89 | 1,376,520.89 | 0.00 |
| 2111200 | 14200000 | APORTACIONES A FONDOS DE VIVIENDA | 92,498.00 | 474,120.80 | 566,618.80 | 0.00 | 566,618.80 | 566,618.80 | 566,618.80 | 0.00 |
| 2111200 | 14200002 | INFONAVIT | 92,498.00 | 474,120.80 | 566,618.80 | 0.00 | 566,618.80 | 566,618.80 | 566,618.80 | 0.00 |
| 2111100 | 15000000 | OTRAS PRESTACIONES SOCIALES Y ECONÓMICAS | 315,870.00 | 867,287.20 | 1,183,157.20 | 251,215.76 | 931,941.44 | 931,941.44 | 931,941.44 | 0.00 |
| 2111100 | 15200000 | INDEMNIZACIONES | 0.00 | 151,950.60 | 151,950.60 | 0.00 | 151,950.60 | 151,950.60 | 151,950.60 | 0.00 |
| 2111100 | 15200001 | PENSIONES, JUBILACIONES E INDEMNIZACIONES | 0.00 | 151,950.60 | 151,950.60 | 0.00 | 151,950.60 | 151,950.60 | 151,950.60 | 0.00 |
| 2111100 | 15400000 | PRESTACIONES CONTRACTUALES | 315,870.00 | 715,336.60 | 1,031,206.60 | 251,215.76 | 779,990.84 | 779,990.84 | 779,990.84 | 0.00 |
| 2111100 | 15400002 | AYUDA PARA LENTES Y APARATOS ORTOPÉDICOS | 31,723.00 | 80,000.00 | 111,723.00 | 31,723.00 | 80,000.00 | 80,000.00 | 80,000.00 | 0.00 |
| 2111100 | 15400003 | MATERIAL DIDÁCTICO | 43,618.00 | 97,871.86 | 141,489.86 | 33,876.20 | 107,613.66 | 107,613.66 | 107,613.66 | 0.00 |
| 2111100 | 15400004 | DESPENSA | 189,512.00 | 463,623.31 | 653,135.31 | 141,353.28 | 511,782.03 | 511,782.03 | 511,782.03 | 0.00 |
| 2111100 | 15400011 | CANASTILLA MATERNAL | 200.00 | 3,200.00 | 3,400.00 | 200.00 | 3,200.00 | 3,200.00 | 3,200.00 | 0.00 |
| 2111100 | 15400013 | SERVICIO DE GUARDERÍAS | 29,860.00 | 70,641.43 | 100,501.43 | 23,106.28 | 77,395.15 | 77,395.15 | 77,395.15 | 0.00 |
| 2111100 | 15400014 | AYUDA PARA LA ADQUISICIÓN DE ÚTILES ESCOLARES | 20,957.00 | 0.00 | 20,957.00 | 20,957.00 | 0.00 | 0.00 | 0.00 | 0.00 |



GOBIERNO DEL ESTADO DE VERACRUZ DE IGNACIO DE LA LLAVE
INSTITUTO TECNOLÓGICO SUPERIOR DE PEROTE
ESTADO ANALÍTICO DEL EJERCICIO DEL PRESUPUESTO DE EGRESOS
AL 31 DE MAYO DEL AÑO 2017

Hoja: 2
 Fecha: 04/OCT/2017

CLASIFICACIÓN ECONÓMICA Y POR OBJETO DEL GASTO

| CLASIF. ECONOM. | C.O.G. PARTIDA | DESCRIPCIÓN | APROBADO ANUAL | AMPL/REDUCC | MODIFICADO | COMPROMETIDO | DEVENGADO | EJERCIDO | PAGADO | SUBEJERCICIO O ECONOMÍAS |
|-----------------|----------------|---|----------------|--------------|--------------|--------------|--------------|--------------|--------------|--------------------------|
| 2111100 | 17000000 | PAGO DE ESTÍMULOS A SERVIDORES PÚBLICOS | 203,998.00 | 816,192.69 | 1,020,190.69 | 114,061.58 | 906,129.11 | 906,129.11 | 906,129.11 | 0.00 |
| 2111100 | 17100000 | ESTÍMULOS | 203,998.00 | 816,192.69 | 1,020,190.69 | 114,061.58 | 906,129.11 | 906,129.11 | 906,129.11 | 0.00 |
| 2111100 | 17100001 | ESTÍMULO POR ANTIGÜEDAD | 172,352.00 | 554,801.97 | 727,153.97 | 113,092.38 | 614,061.59 | 614,061.59 | 614,061.59 | 0.00 |
| 2111100 | 17100004 | ESTÍMULO POR PUNTUALIDAD Y ASISTENCIA | 0.00 | 15,976.32 | 15,976.32 | 0.00 | 15,976.32 | 15,976.32 | 15,976.32 | 0.00 |
| 2111100 | 17100010 | ESTÍMULO AL DESTACADO DESEMPEÑO | 31,646.00 | 245,414.40 | 277,060.40 | 969.20 | 276,091.20 | 276,091.20 | 276,091.20 | 0.00 |
| 2112000 | 20000000 | MATERIALES Y SUMINISTROS | 2,763,441.00 | 1,128,532.05 | 3,891,973.05 | 0.00 | 1,076,157.21 | 1,076,157.21 | 1,076,157.21 | 2,815,815.84 |
| 2112000 | 21000000 | MATERIALES DE ADMINISTRACIÓN, EMISIÓN DE DOCUMENT | 966,574.00 | 415,604.74 | 1,382,178.74 | 0.00 | 390,807.88 | 390,807.88 | 390,807.88 | 991,370.86 |
| 2112000 | 21100000 | MATERIALES, ÚTILES Y EQUIPOS MENORES DE OFICINA | 396,131.00 | 175,764.73 | 571,895.73 | 0.00 | 164,633.30 | 164,633.30 | 164,633.30 | 407,262.43 |
| 2112000 | 21100001 | MATERIALES Y ÚTILES DE OFICINA | 396,131.00 | 175,764.73 | 571,895.73 | 0.00 | 164,633.30 | 164,633.30 | 164,633.30 | 407,262.43 |
| 2112000 | 21200000 | MATERIALES Y ÚTILES DE IMPRESIÓN Y REPRODUCCIÓN | 239,541.00 | 113,285.92 | 352,826.92 | 0.00 | 111,440.72 | 111,440.72 | 111,440.72 | 241,386.20 |
| 2112000 | 21200001 | MATERIALES Y ÚTILES DE IMPRESIÓN Y REPRODUCCIÓN | 239,541.00 | 113,285.92 | 352,826.92 | 0.00 | 111,440.72 | 111,440.72 | 111,440.72 | 241,386.20 |
| 2112000 | 21400000 | MATERIALES, ÚTILES Y EQUIPOS MENORES DE TECNOLOGÍ | 24,762.00 | 0.00 | 24,762.00 | 0.00 | 0.00 | 0.00 | 0.00 | 24,762.00 |
| 2112000 | 21400001 | MATERIALES Y ÚTILES PARA EL PROCESAMIENTO EN EQUI | 24,762.00 | 0.00 | 24,762.00 | 0.00 | 0.00 | 0.00 | 0.00 | 24,762.00 |
| 2112000 | 21500000 | MATERIAL IMPRESO E INFORMACIÓN DIGITAL | 0.00 | 0.00 | 0.00 | 0.00 | 0.00 | 0.00 | 0.00 | 0.00 |
| 2112000 | 21500001 | MATERIAL PARA INFORMACIÓN | 0.00 | 0.00 | 0.00 | 0.00 | 0.00 | 0.00 | 0.00 | 0.00 |
| 2112000 | 21500003 | MATERIAL DE CINEMATOGRAFÍA Y AUDIOVISUAL | 0.00 | 0.00 | 0.00 | 0.00 | 0.00 | 0.00 | 0.00 | 0.00 |
| 2112000 | 21600000 | MATERIAL DE LIMPIEZA | 306,140.00 | 126,554.09 | 432,694.09 | 0.00 | 114,733.86 | 114,733.86 | 114,733.86 | 317,960.23 |
| 2112000 | 21600001 | MATERIAL DE LIMPIEZA | 306,140.00 | 126,554.09 | 432,694.09 | 0.00 | 114,733.86 | 114,733.86 | 114,733.86 | 317,960.23 |
| 2112000 | 21700000 | MATERIALES Y ÚTILES DE ENSEÑANZA | 0.00 | 0.00 | 0.00 | 0.00 | 0.00 | 0.00 | 0.00 | 0.00 |
| 2112000 | 21700001 | MATERIAL DIDÁCTICO | 0.00 | 0.00 | 0.00 | 0.00 | 0.00 | 0.00 | 0.00 | 0.00 |
| 2112000 | 22000000 | ALIMENTOS Y UTENSILIOS | 109,464.00 | 40,900.00 | 150,364.00 | 0.00 | 32,470.40 | 32,470.40 | 32,470.40 | 117,893.60 |
| 2112000 | 22100000 | PRODUCTOS ALIMENTICIOS PARA PERSONAS | 107,229.00 | 40,900.00 | 148,129.00 | 0.00 | 32,470.40 | 32,470.40 | 32,470.40 | 115,658.60 |
| 2112000 | 22100001 | PRODTOS ALIMENTICIOS PARA LOS EFECTIVOS QUE PART | 1,475.00 | 0.00 | 1,475.00 | 0.00 | 0.00 | 0.00 | 0.00 | 1,475.00 |
| 2112000 | 22100004 | PRODUCTOS ALIMENTICIOS PARA EL PERSONAL DERIVADO | 105,754.00 | 40,900.00 | 146,654.00 | 0.00 | 32,470.40 | 32,470.40 | 32,470.40 | 114,183.60 |
| 2112000 | 22200000 | PRODUCTOS ALIMENTICIOS PARA ANIMALES | 2,003.00 | 0.00 | 2,003.00 | 0.00 | 0.00 | 0.00 | 0.00 | 2,003.00 |
| 2112000 | 22200001 | PRODUCTOS ALIMENTICIOS PARA ANIMALES | 2,003.00 | 0.00 | 2,003.00 | 0.00 | 0.00 | 0.00 | 0.00 | 2,003.00 |
| 2112000 | 22300000 | UTENSILIOS PARA EL SERVICIO DE ALIMENTACIÓN | 232.00 | 0.00 | 232.00 | 0.00 | 0.00 | 0.00 | 0.00 | 232.00 |



GOBIERNO DEL ESTADO DE VERACRUZ DE IGNACIO DE LA LLAVE

INSTITUTO TECNOLÓGICO SUPERIOR DE PEROTE

ESTADO ANALÍTICO DEL EJERCICIO DEL PRESUPUESTO DE EGRESOS

AL 31 DE MAYO DEL AÑO 2017

Hoja: 3

Fecha: 04/OCT/2017

CLASIFICACIÓN ECONÓMICA Y POR OBJETO DEL GASTO

| CLASIF. ECONOM. | C.O.G. PARTIDA | DESCRIPCIÓN | APROBADO ANUAL | AMPL/REDUCC | MODIFICADO | COMPROMETIDO | DEVENGADO | EJERCIDO | PAGADO | SUBEJERCICIO O ECONOMÍAS |
|-----------------|-----------------|--|-------------------|-------------------|-------------------|--------------|-------------------|-------------------|-------------------|--------------------------|
| 2112000 | 22300001 | UTENSILIOS PARA SERVICIO DE ALIMENTACIÓN | 232.00 | 0.00 | 232.00 | 0.00 | 0.00 | 0.00 | 0.00 | 232.00 |
| 2112000 | 24000000 | MATERIALES Y ARTÍCULOS DE CONSTRUCCIÓN Y DE REPAR | 581,514.00 | 189,243.18 | 770,757.18 | 0.00 | 180,941.31 | 180,941.31 | 180,941.31 | 589,815.87 |
| 2112000 | 24200000 | CEMENTO Y PRODUCTOS DE CONCRETO | 0.00 | 10,000.00 | 10,000.00 | 0.00 | 4,201.14 | 4,201.14 | 4,201.14 | 5,798.86 |
| 2112000 | 24200001 | CEMENTO Y PRODUCTOS DE CONCRETO | 0.00 | 10,000.00 | 10,000.00 | 0.00 | 4,201.14 | 4,201.14 | 4,201.14 | 5,798.86 |
| 2112000 | 24300000 | CAL, YESO Y PRODUCTOS DE YESO | 0.00 | 0.00 | 0.00 | 0.00 | 0.00 | 0.00 | 0.00 | 0.00 |
| 2112000 | 24300001 | CAL, YESO Y PRODUCTOS DE YESO | 0.00 | 0.00 | 0.00 | 0.00 | 0.00 | 0.00 | 0.00 | 0.00 |
| 2112000 | 24400000 | MADERA Y PRODUCTOS DE MADERA | 0.00 | 5,753.60 | 5,753.60 | 0.00 | 5,753.60 | 5,753.60 | 5,753.60 | 0.00 |
| 2112000 | 24400001 | MADERA Y PRODUCTOS DE MADERA | 0.00 | 5,753.60 | 5,753.60 | 0.00 | 5,753.60 | 5,753.60 | 5,753.60 | 0.00 |
| 2112000 | 24600000 | MATERIAL ELÉCTRICO Y ELECTRÓNICO | 332,271.00 | 67,272.88 | 399,543.88 | 0.00 | 65,061.87 | 65,061.87 | 65,061.87 | 334,482.01 |
| 2112000 | 24600001 | MATERIAL ELÉCTRICO Y ELECTRÓNICO | 332,271.00 | 67,272.88 | 399,543.88 | 0.00 | 65,061.87 | 65,061.87 | 65,061.87 | 334,482.01 |
| 2112000 | 24700000 | ARTÍCULOS METÁLICOS PARA LA CONSTRUCCIÓN | 24,744.00 | 25,053.85 | 49,797.85 | 0.00 | 25,053.85 | 25,053.85 | 25,053.85 | 24,744.00 |
| 2112000 | 24700001 | ARTÍCULOS METÁLICOS PARA LA CONSTRUCCIÓN | 24,744.00 | 25,053.85 | 49,797.85 | 0.00 | 25,053.85 | 25,053.85 | 25,053.85 | 24,744.00 |
| 2112000 | 24900000 | OTROS MATERIALES Y ARTÍCULOS DE CONSTRUCCIÓN Y RE | 224,499.00 | 81,162.85 | 305,661.85 | 0.00 | 80,870.85 | 80,870.85 | 80,870.85 | 224,791.00 |
| 2112000 | 24900001 | PINTURAS | 224,499.00 | 81,162.85 | 305,661.85 | 0.00 | 80,870.85 | 80,870.85 | 80,870.85 | 224,791.00 |
| 2112000 | 25000000 | PRODUCTOS QUÍMICOS, FARMACÉUTICOS Y DE LABORATOR | 319,944.00 | 99,000.75 | 418,944.75 | 0.00 | 97,849.75 | 97,849.75 | 97,849.75 | 321,095.00 |
| 2112000 | 25100000 | PRODUCTOS QUÍMICOS BÁSICOS | 195,039.00 | 30,102.86 | 225,141.86 | 0.00 | 30,102.86 | 30,102.86 | 30,102.86 | 195,039.00 |
| 2112000 | 25100001 | SUSTANCIAS QUÍMICAS | 195,039.00 | 30,102.86 | 225,141.86 | 0.00 | 30,102.86 | 30,102.86 | 30,102.86 | 195,039.00 |
| 2112000 | 25200000 | FERTILIZANTES, PESTICIDAS Y OTROS AGROQUÍMICOS | 240.00 | 0.00 | 240.00 | 0.00 | 0.00 | 0.00 | 0.00 | 240.00 |
| 2112000 | 25200001 | PLAGUICIDAS, ABONOS Y FERTILIZANTES | 240.00 | 0.00 | 240.00 | 0.00 | 0.00 | 0.00 | 0.00 | 240.00 |
| 2112000 | 25300000 | MEDICINAS Y PRODUCTOS FARMACÉUTICOS | 86,164.00 | 8,821.00 | 94,985.00 | 0.00 | 8,821.00 | 8,821.00 | 8,821.00 | 86,164.00 |
| 2112000 | 25300001 | MEDICINAS Y PRODUCTOS FARMACÉUTICOS | 86,164.00 | 8,821.00 | 94,985.00 | 0.00 | 8,821.00 | 8,821.00 | 8,821.00 | 86,164.00 |
| 2112000 | 25500000 | MATERIALES, ACCESORIOS Y SUMINISTROS DE LABORATOR | 38,501.00 | 60,076.89 | 98,577.89 | 0.00 | 58,925.89 | 58,925.89 | 58,925.89 | 39,652.00 |
| 2112000 | 25500001 | MATERIALES, ACCESORIOS Y SUMINISTROS DE LABORATOR | 38,501.00 | 60,076.89 | 98,577.89 | 0.00 | 58,925.89 | 58,925.89 | 58,925.89 | 39,652.00 |
| 2112000 | 26000000 | COMBUSTIBLES, LUBRICANTES Y ADITIVOS | 137,355.00 | 74,168.25 | 211,523.25 | 0.00 | 64,979.45 | 64,979.45 | 64,979.45 | 146,543.80 |
| 2112000 | 26100000 | COMBUSTIBLES, LUBRICANTES Y ADITIVOS | 137,355.00 | 74,168.25 | 211,523.25 | 0.00 | 64,979.45 | 64,979.45 | 64,979.45 | 146,543.80 |
| 2112000 | 26100003 | COMBUSTIBLES, LUBRICANTES Y ADITIVOS PARA SERVICI | 137,355.00 | 74,168.25 | 211,523.25 | 0.00 | 64,979.45 | 64,979.45 | 64,979.45 | 146,543.80 |
| 2112000 | 27000000 | VESTUARIO, BLANCOS, PRENDAS DE PROTECCIÓN Y ARTÍC | 131,906.00 | 123,628.36 | 255,534.36 | 0.00 | 131,217.08 | 131,217.08 | 131,217.08 | 124,317.28 |



GOBIERNO DEL ESTADO DE VERACRUZ DE IGNACIO DE LA LLAVE

INSTITUTO TECNOLÓGICO SUPERIOR DE PEROTE

ESTADO ANALÍTICO DEL EJERCICIO DEL PRESUPUESTO DE EGRESOS
AL 31 DE MAYO DEL AÑO 2017

Hoja: 4
Fecha: 04/OCT/2017

CLASIFICACIÓN ECONÓMICA Y POR OBJETO DEL GASTO

| CLASIF. ECONOM. | C.O.G. PARTIDA | DESCRIPCIÓN | APROBADO ANUAL | AMPL/REDUCC | MODIFICADO | COMPROMETIDO | DEVENGADO | EJERCIDO | PAGADO | SUBEJERCICIO O ECONOMÍAS |
|-----------------|----------------|---|----------------|-------------|--------------|--------------|--------------|--------------|--------------|--------------------------|
| 2112000 | 27100000 | VESTUARIOS Y UNIFORMES | 44,584.00 | 100,763.36 | 145,347.36 | 0.00 | 108,352.08 | 108,352.08 | 108,352.08 | 36,995.28 |
| 2112000 | 27100001 | VESTUARIO Y UNIFORMES | 44,584.00 | 100,763.36 | 145,347.36 | 0.00 | 108,352.08 | 108,352.08 | 108,352.08 | 36,995.28 |
| 2112000 | 27200000 | PRENDAS DE SEGURIDAD Y PROTECCIÓN PERSONAL | 84,754.00 | 17,865.00 | 102,619.00 | 0.00 | 17,865.00 | 17,865.00 | 17,865.00 | 84,754.00 |
| 2112000 | 27200001 | PRENDAS DE PROTECCIÓN | 84,754.00 | 17,865.00 | 102,619.00 | 0.00 | 17,865.00 | 17,865.00 | 17,865.00 | 84,754.00 |
| 2112000 | 27300000 | ARTÍCULOS DEPORTIVOS | 1,261.00 | 5,000.00 | 6,261.00 | 0.00 | 5,000.00 | 5,000.00 | 5,000.00 | 1,261.00 |
| 2112000 | 27300001 | ARTÍCULOS DEPORTIVOS | 1,261.00 | 5,000.00 | 6,261.00 | 0.00 | 5,000.00 | 5,000.00 | 5,000.00 | 1,261.00 |
| 2112000 | 27400000 | PRODUCTOS TEXTILES | 1,307.00 | 0.00 | 1,307.00 | 0.00 | 0.00 | 0.00 | 0.00 | 1,307.00 |
| 2112000 | 27400001 | TEXTILES | 1,307.00 | 0.00 | 1,307.00 | 0.00 | 0.00 | 0.00 | 0.00 | 1,307.00 |
| 2112000 | 27500000 | BLANCOS Y OTROS PRODUCTOS TEXTILES, EXCEPTO PRENDAS | 0.00 | 0.00 | 0.00 | 0.00 | 0.00 | 0.00 | 0.00 | 0.00 |
| 2112000 | 27500001 | BLANCOS | 0.00 | 0.00 | 0.00 | 0.00 | 0.00 | 0.00 | 0.00 | 0.00 |
| 2112000 | 29000000 | HERRAMIENTAS, REFACCIONES Y ACCESORIOS MENORES | 516,684.00 | 185,986.77 | 702,670.77 | 0.00 | 177,891.34 | 177,891.34 | 177,891.34 | 524,779.43 |
| 2112000 | 29400000 | REFACCIONES Y ACCESORIOS MENORES DE EQUIPO DE CÓMPUTO | 252,344.00 | 99,650.21 | 351,994.21 | 0.00 | 98,200.21 | 98,200.21 | 98,200.21 | 253,794.00 |
| 2112000 | 29400001 | REFACCIONES Y ACCESORIOS DE EQUIPO DE CÓMPUTO | 252,344.00 | 99,650.21 | 351,994.21 | 0.00 | 98,200.21 | 98,200.21 | 98,200.21 | 253,794.00 |
| 2112000 | 29800000 | REFACCIONES Y ACCESORIOS MENORES DE MAQUINARIA Y EQUIPO | 0.00 | 0.00 | 0.00 | 0.00 | 0.00 | 0.00 | 0.00 | 0.00 |
| 2112000 | 29800001 | MATERIAL PARA MANTENIMIENTO DE MAQUINARIA Y EQUIPO | 0.00 | 0.00 | 0.00 | 0.00 | 0.00 | 0.00 | 0.00 | 0.00 |
| 2112000 | 29900000 | REFACCIONES Y ACCESORIOS MENORES OTROS BIENES MUEBLES | 264,340.00 | 86,336.56 | 350,676.56 | 0.00 | 79,691.13 | 79,691.13 | 79,691.13 | 270,985.43 |
| 2112000 | 29900001 | MATERIALES Y SUMINISTROS VARIOS | 264,340.00 | 86,336.56 | 350,676.56 | 0.00 | 79,691.13 | 79,691.13 | 79,691.13 | 270,985.43 |
| 2111300 | 30000000 | SERVICIOS GENERALES | 6,440,401.00 | 732,145.26 | 7,172,546.26 | 0.00 | 2,296,281.37 | 2,296,281.37 | 2,296,281.37 | 4,876,264.89 |
| 2112000 | 31000000 | SERVICIOS BÁSICOS | 222,119.00 | 142,971.18 | 365,090.18 | 0.00 | 247,994.07 | 247,994.07 | 247,994.07 | 117,096.11 |
| 2112000 | 31100000 | ENERGÍA ELÉCTRICA | 50,876.00 | 65,041.00 | 115,917.00 | 0.00 | 63,237.00 | 63,237.00 | 63,237.00 | 52,680.00 |
| 2112000 | 31100001 | SERVICIO DE ENERGÍA ELÉCTRICA | 50,876.00 | 65,041.00 | 115,917.00 | 0.00 | 63,237.00 | 63,237.00 | 63,237.00 | 52,680.00 |
| 2112000 | 31300000 | AGUA | 2,620.00 | 34,574.00 | 37,194.00 | 0.00 | 34,574.00 | 34,574.00 | 34,574.00 | 2,620.00 |
| 2112000 | 31300001 | SERVICIO DE AGUA POTABLE | 2,620.00 | 34,574.00 | 37,194.00 | 0.00 | 34,574.00 | 34,574.00 | 34,574.00 | 2,620.00 |
| 2112000 | 31400000 | TELEFONÍA TRADICIONAL | 129,945.00 | 0.00 | 129,945.00 | 0.00 | 111,705.64 | 111,705.64 | 111,705.64 | 18,239.36 |
| 2112000 | 31400001 | SERVICIO TELEFÓNICO CONVENCIONAL | 129,945.00 | 0.00 | 129,945.00 | 0.00 | 111,705.64 | 111,705.64 | 111,705.64 | 18,239.36 |
| 2112000 | 31700000 | SERVICIOS DE ACCESO DE INTERNET, REDES Y PROCESAMIENTO DE DATOS | 38,031.00 | 29,970.40 | 68,001.40 | 0.00 | 29,970.40 | 29,970.40 | 29,970.40 | 38,031.00 |
| 2112000 | 31700001 | SERVICIOS DE CONDUCCIÓN DE SEÑALES ANALÓGICAS Y DIGITALES | 38,031.00 | 29,970.40 | 68,001.40 | 0.00 | 29,970.40 | 29,970.40 | 29,970.40 | 38,031.00 |



GOBIERNO DEL ESTADO DE VERACRUZ DE IGNACIO DE LA LLAVE

INSTITUTO TECNOLÓGICO SUPERIOR DE PEROTE

ESTADO ANALÍTICO DEL EJERCICIO DEL PRESUPUESTO DE EGRESOS
AL 31 DE MAYO DEL AÑO 2017

Hoja: 5
Fecha: 04/OCT/2017

CLASIFICACIÓN ECONÓMICA Y POR OBJETO DEL GASTO

| CLASIF. ECONOM. | C.O.G. PARTIDA | DESCRIPCIÓN | APROBADO ANUAL | AMPL/REDUCC | MODIFICADO | COMPROMETIDO | DEVENGADO | EJERCIDO | PAGADO | SUBEJERCICIO O ECONOMÍAS |
|-----------------|----------------|--|----------------|-------------|--------------|--------------|------------|------------|------------|--------------------------|
| 2112000 | 31800000 | SERVICIOS POSTALES Y TELEGRÁFICOS | 647.00 | 13,385.78 | 14,032.78 | 0.00 | 8,507.03 | 8,507.03 | 8,507.03 | 5,525.75 |
| 2112000 | 31800001 | SERVICIO POSTAL | 0.00 | 0.00 | 0.00 | 0.00 | 0.00 | 0.00 | 0.00 | 0.00 |
| 2112000 | 31800003 | SERVICIO DE MENSAJERÍA | 647.00 | 13,385.78 | 14,032.78 | 0.00 | 8,507.03 | 8,507.03 | 8,507.03 | 5,525.75 |
| 2112000 | 32000000 | SERVICIOS DE ARRENDAMIENTO | 294,563.00 | 134,520.22 | 429,083.22 | 0.00 | 134,255.22 | 134,255.22 | 134,255.22 | 294,828.00 |
| 2112000 | 32200000 | ARRENDAMIENTO DE EDIFICIOS | 121,688.00 | 10,921.00 | 132,609.00 | 0.00 | 10,921.00 | 10,921.00 | 10,921.00 | 121,688.00 |
| 2112000 | 32200001 | ARRENDAMIENTO DE EDIFICIOS Y LOCALES | 121,688.00 | 10,921.00 | 132,609.00 | 0.00 | 10,921.00 | 10,921.00 | 10,921.00 | 121,688.00 |
| 2112000 | 32300000 | ARRENDAMIENTO DE MOBILIARIO Y EQUIPO DE ADMINISTRACIÓN | 0.00 | 0.00 | 0.00 | 0.00 | 0.00 | 0.00 | 0.00 | 0.00 |
| 2112000 | 32300001 | ARRENDAMIENTO DE EQUIPO Y BIENES INFORMÁTICOS | 0.00 | 0.00 | 0.00 | 0.00 | 0.00 | 0.00 | 0.00 | 0.00 |
| 2112000 | 32300002 | ARRENDAMIENTO DE EQUIPO DE FOTOCOPIADO | 0.00 | 0.00 | 0.00 | 0.00 | 0.00 | 0.00 | 0.00 | 0.00 |
| 2112000 | 32500000 | ARRENDAMIENTO DE EQUIPO DE TRANSPORTE | 101,198.00 | 18,666.22 | 119,864.22 | 0.00 | 18,401.22 | 18,401.22 | 18,401.22 | 101,463.00 |
| 2112000 | 32500002 | ARRENDAMIENTO DE EQUIPO DE TRANSPORTE PARA SERVICIOS | 11,646.00 | 0.00 | 11,646.00 | 0.00 | 0.00 | 0.00 | 0.00 | 11,646.00 |
| 2112000 | 32500003 | ARRENDAMIENTO DE EQUIPO DE TRANSPORTE PARA SERVICIOS | 89,552.00 | 18,666.22 | 108,218.22 | 0.00 | 18,401.22 | 18,401.22 | 18,401.22 | 89,817.00 |
| 2112000 | 32900000 | OTROS ARRENDAMIENTOS | 71,677.00 | 104,933.00 | 176,610.00 | 0.00 | 104,933.00 | 104,933.00 | 104,933.00 | 71,677.00 |
| 2112000 | 32900001 | OTROS ARRENDAMIENTOS | 71,677.00 | 104,933.00 | 176,610.00 | 0.00 | 104,933.00 | 104,933.00 | 104,933.00 | 71,677.00 |
| 2112000 | 33000000 | SERVICIOS PROFESIONALES, CIENTÍFICOS, TÉCNICOS Y | 989,097.00 | 378,869.72 | 1,367,966.72 | 0.00 | 400,777.96 | 400,777.96 | 400,777.96 | 967,188.76 |
| 2112000 | 33100000 | SERVICIOS DE LEGALES, DE CONTABILIDAD, AUDITORÍA | 837,684.00 | 276,189.08 | 1,113,873.08 | 0.00 | 275,689.08 | 275,689.08 | 275,689.08 | 838,184.00 |
| 2112000 | 33100001 | ASESORÍAS ASOCIADAS A CONVENIOS O ACUERDOS | 837,684.00 | 276,189.08 | 1,113,873.08 | 0.00 | 275,689.08 | 275,689.08 | 275,689.08 | 838,184.00 |
| 2112000 | 33400000 | CAPACITACIÓN | 90,800.00 | 23,056.00 | 113,856.00 | 0.00 | 19,256.00 | 19,256.00 | 19,256.00 | 94,600.00 |
| 2112000 | 33400001 | CAPACITACIÓN | 90,800.00 | 23,056.00 | 113,856.00 | 0.00 | 19,256.00 | 19,256.00 | 19,256.00 | 94,600.00 |
| 2112000 | 33800000 | SERVICIOS DE VIGILANCIA | 60,613.00 | 79,624.64 | 140,237.64 | 0.00 | 105,832.88 | 105,832.88 | 105,832.88 | 34,404.76 |
| 2112000 | 33800001 | SERVICIOS DE VIGILANCIA | 60,613.00 | 79,624.64 | 140,237.64 | 0.00 | 105,832.88 | 105,832.88 | 105,832.88 | 34,404.76 |
| 2112000 | 34000000 | SERVICIOS FINANCIEROS, BANCARIOS Y COMERCIALES | 23,669.00 | 150,913.39 | 174,582.39 | 0.00 | 151,631.10 | 151,631.10 | 151,631.10 | 22,951.29 |
| 2112000 | 34100000 | SERVICIOS FINANCIEROS Y BANCARIOS | 14,795.00 | 7,970.39 | 22,765.39 | 0.00 | 8,688.10 | 8,688.10 | 8,688.10 | 14,077.29 |
| 2112000 | 34100001 | SERVICIOS BANCARIOS Y FINANCIEROS | 14,795.00 | 7,970.39 | 22,765.39 | 0.00 | 8,688.10 | 8,688.10 | 8,688.10 | 14,077.29 |
| 2112000 | 34500000 | SEGURO DE BIENES PATRIMONIALES | 8,874.00 | 134,935.00 | 143,809.00 | 0.00 | 134,935.00 | 134,935.00 | 134,935.00 | 8,874.00 |
| 2112000 | 34500001 | SEGUROS DE BIENES PATRIMONIALES | 8,874.00 | 134,935.00 | 143,809.00 | 0.00 | 134,935.00 | 134,935.00 | 134,935.00 | 8,874.00 |
| 2112000 | 34700000 | FLETES Y MANIOBRAS | 0.00 | 8,008.00 | 8,008.00 | 0.00 | 8,008.00 | 8,008.00 | 8,008.00 | 0.00 |



GOBIERNO DEL ESTADO DE VERACRUZ DE IGNACIO DE LA LLAVE
INSTITUTO TECNOLÓGICO SUPERIOR DE PEROTE
ESTADO ANALÍTICO DEL EJERCICIO DEL PRESUPUESTO DE EGRESOS
AL 31 DE MAYO DEL AÑO 2017

Hoja: 7
 Fecha: 04/OCT/2017

CLASIFICACIÓN ECONÓMICA Y POR OBJETO DEL GASTO

| CLASIF. ECONOM. | C.O.G. PARTIDA | DESCRIPCIÓN | APROBADO ANUAL | AMPL/REDUCC | MODIFICADO | COMPROMETIDO | DEVENGADO | EJERCIDO | PAGADO | SUBEJERCICIO O ECONOMÍAS |
|-----------------|-----------------|--|---------------------|----------------------|---------------------|--------------|-------------------|-------------------|-------------------|--------------------------|
| 2112000 | 37200000 | PASAJES TERRESTRES | 24,109.00 | 72,000.00 | 96,109.00 | 0.00 | 67,207.36 | 67,207.36 | 67,207.36 | 28,901.64 |
| 2112000 | 37200001 | PASAJES NACIONALES A SERVIDORES PÚBLICOS | 24,109.00 | 72,000.00 | 96,109.00 | 0.00 | 67,207.36 | 67,207.36 | 67,207.36 | 28,901.64 |
| 2112000 | 37500000 | VIÁTICOS EN EL PAÍS | 2,666,934.00 | 1,374,859.70- | 1,292,074.30 | 0.00 | 190,116.80 | 190,116.80 | 190,116.80 | 1,101,957.50 |
| 2112000 | 37500001 | VIÁTICOS NACIONALES A SERVIDORES PÚBLICOS | 2,666,934.00 | 1,374,859.70- | 1,292,074.30 | 0.00 | 190,116.80 | 190,116.80 | 190,116.80 | 1,101,957.50 |
| 2112000 | 37900000 | OTROS SERVICIOS DE TRASLADO Y HOSPEDAJE | 54,192.00 | 30,000.00 | 84,192.00 | 0.00 | 6,397.00 | 6,397.00 | 6,397.00 | 77,795.00 |
| 2112000 | 37900001 | TRASLADOS LOCALES | 54,192.00 | 30,000.00 | 84,192.00 | 0.00 | 6,397.00 | 6,397.00 | 6,397.00 | 77,795.00 |
| 2112000 | 38000000 | SERVICIOS OFICIALES | 167,969.00 | 167,135.90 | 335,104.90 | 0.00 | 154,404.47 | 154,404.47 | 154,404.47 | 180,700.43 |
| 2112000 | 38100000 | GASTOS DE CEREMONIAL | 3,442.00 | 0.00 | 3,442.00 | 0.00 | 0.00 | 0.00 | 0.00 | 3,442.00 |
| 2112000 | 38100001 | ATENCIÓN A VISITANTES | 3,442.00 | 0.00 | 3,442.00 | 0.00 | 0.00 | 0.00 | 0.00 | 3,442.00 |
| 2112000 | 38200000 | GASTOS DE ORDEN SOCIAL Y CULTURAL | 148,712.00 | 143,474.00 | 292,186.00 | 0.00 | 137,702.57 | 137,702.57 | 137,702.57 | 154,483.43 |
| 2112000 | 38200002 | ACTIVIDADES CÍVICAS Y FESTIVIDADES | 148,712.00 | 143,474.00 | 292,186.00 | 0.00 | 137,702.57 | 137,702.57 | 137,702.57 | 154,483.43 |
| 2112000 | 38300000 | CONGRESOS Y CONVENCIONES | 15,815.00 | 23,661.90 | 39,476.90 | 0.00 | 16,701.90 | 16,701.90 | 16,701.90 | 22,775.00 |
| 2112000 | 38300001 | CONGRESOS Y CONVENCIONES | 15,815.00 | 23,661.90 | 39,476.90 | 0.00 | 16,701.90 | 16,701.90 | 16,701.90 | 22,775.00 |
| 2111300 | 39000000 | OTROS SERVICIOS GENERALES | 917,365.00 | 316,579.70 | 1,233,944.70 | 0.00 | 297,154.85 | 297,154.85 | 297,154.85 | 936,789.85 |
| 0000000 | 39100000 | SERVICIOS FUNERARIOS Y DE CEMENTERIOS | 0.00 | 41,750.00 | 41,750.00 | 0.00 | 41,750.00 | 41,750.00 | 41,750.00 | 0.00 |
| 0000000 | 39100001 | SERVICIOS FUNERARIOS Y DE CEMENTERIOS | 0.00 | 41,750.00 | 41,750.00 | 0.00 | 41,750.00 | 41,750.00 | 41,750.00 | 0.00 |
| 2112000 | 39200000 | IMPUESTOS Y DERECHOS | 730,689.00 | 274,829.70 | 1,005,518.70 | 0.00 | 255,404.85 | 255,404.85 | 255,404.85 | 750,113.85 |
| 2112000 | 39200001 | OTROS IMPUESTOS, DERECHOS Y CUOTAS | 730,689.00 | 274,829.70 | 1,005,518.70 | 0.00 | 255,404.85 | 255,404.85 | 255,404.85 | 750,113.85 |
| 2111300 | 39800000 | IMPUESTOS SOBRE NÓMINAS Y OTROS QUE SE DERIVEN DE | 186,676.00 | 0.00 | 186,676.00 | 0.00 | 0.00 | 0.00 | 0.00 | 186,676.00 |
| 2111300 | 39800001 | IMPUESTO 2% SOBRE NÓMINA | 162,327.00 | 0.00 | 162,327.00 | 0.00 | 0.00 | 0.00 | 0.00 | 162,327.00 |
| 2111300 | 39800002 | 15% FOMENTO A LA EDUCACION | 24,349.00 | 0.00 | 24,349.00 | 0.00 | 0.00 | 0.00 | 0.00 | 24,349.00 |
| 2151300 | 40000000 | TRANSFERENCIAS, ASIGNACIONES, SUBSIDIOS Y OTRAS A | 33,472.00 | 193,201.58 | 226,673.58 | 0.00 | 185,298.95 | 185,298.95 | 185,298.95 | 41,374.63 |
| 2151300 | 44000000 | AYUDAS SOCIALES | 33,472.00 | 193,201.58 | 226,673.58 | 0.00 | 185,298.95 | 185,298.95 | 185,298.95 | 41,374.63 |
| 2151200 | 44200000 | BECAS Y OTRAS AYUDAS PARA PROGRAMAS DE CAPACITACI | 33,472.00 | 108,201.58 | 141,673.58 | 0.00 | 100,298.95 | 100,298.95 | 100,298.95 | 41,374.63 |
| 2151200 | 44200001 | BECAS | 33,472.00 | 108,201.58 | 141,673.58 | 0.00 | 100,298.95 | 100,298.95 | 100,298.95 | 41,374.63 |
| 2151300 | 44500000 | AYUDAS SOCIALES A INSTITUCIONES SIN FINES DE LUCR | 0.00 | 85,000.00 | 85,000.00 | 0.00 | 85,000.00 | 85,000.00 | 85,000.00 | 0.00 |
| 2151300 | 44500001 | SUBSIDIOS A INSTITUCIONES | 0.00 | 85,000.00 | 85,000.00 | 0.00 | 85,000.00 | 85,000.00 | 85,000.00 | 0.00 |




GOBIERNO DEL ESTADO DE VERACRUZ DE IGNACIO DE LA LLAVE
INSTITUTO TECNOLÓGICO SUPERIOR DE PEROTE
ESTADO ANALÍTICO DEL EJERCICIO DEL PRESUPUESTO DE EGRESOS
AL 31 DE MAYO DEL AÑO 2017

Hoja: 9
Fecha: 04/OCT/2017


CLASIFICACIÓN ECONÓMICA Y POR OBJETO DEL GASTO

| CLASIF. ECONOM. | C.O.G. PARTIDA | DESCRIPCIÓN | APROBADO ANUAL | AMPL/REDUCC | MODIFICADO | COMPROMETIDO | DEVENGADO | EJERCIDO | PAGADO | SUBEJERCICIO O ECONOMÍAS |
|-----------------|----------------|-------------|----------------|---------------|---------------|--------------|---------------|---------------|---------------|--------------------------|
| | | TOTAL: | 16,934,810.00 | 10,367,324.18 | 27,302,134.18 | 3,145,685.92 | 16,331,252.61 | 16,331,252.61 | 16,331,252.61 | 7,825,195.65 |


ELABORO


ING. JOSE LUIS HERNÁNDEZ DE LAZARO
JEFE DE PROGRAMACIÓN Y EVALUACIÓN

VERIFICO


ING. ERIKA SÁNCHEZ BÁEZ
DIRECTORA DE PLANEACIÓN Y VINCULACIÓN

Autorizo


LIC. JESÚS MARTÍNEZ FENTANES
DIRECTOR GENERAL



INSTITUTO TECNOLÓGICO SUPERIOR DE PEROTE
ORGANISMO PUBLICO DESCENTRALIZADO


ESTADO ANALÍTICO DEL EJERCICIO DEL PRESUPUESTO DE EGRESOS
AL 31 DE MAYO DEL AÑO 2017

Hoja: 1
Fecha: 04/OCT/2017

CLASIFICACIÓN FUNCIONAL-PROGRAMÁTICA

| CÓDIGO | DESCRIPCIÓN | APROBADO ANUAL | AMPL/REDUCC | MODIFICADO | COMPROMETIDO | DEVENGADO | EJERCIDO | PAGADO | SUBEJERCICIO O ECONOMÍAS |
|-----------|------------------------|----------------|---------------|---------------|--------------|---------------|---------------|---------------|--------------------------|
| 2 | DESARROLLO SOCIAL | 16,934,810.00 | 10,367,324.18 | 27,302,134.18 | 3,145,685.92 | 16,331,252.61 | 16,331,252.61 | 16,331,252.61 | 7,825,195.65 |
| 25 | EDUCACION | 16,934,810.00 | 10,367,324.18 | 27,302,134.18 | 3,145,685.92 | 16,331,252.61 | 16,331,252.61 | 16,331,252.61 | 7,825,195.65 |
| 253 | EDUCACION SUPERIOR | 16,934,810.00 | 10,367,324.18 | 27,302,134.18 | 3,145,685.92 | 16,331,252.61 | 16,331,252.61 | 16,331,252.61 | 7,825,195.65 |
| 104D21100 | DIRECCION GENERAL | 16,934,810.00 | 10,367,324.18 | 27,302,134.18 | 3,145,685.92 | 16,331,252.61 | 16,331,252.61 | 16,331,252.61 | 7,825,195.65 |
| E60101 | ADMINISTRACION CENTRAL | 15,953,819.00 | 9,132,692.69 | 25,086,511.69 | 3,145,685.92 | 14,207,370.41 | 14,207,370.41 | 14,207,370.41 | 7,733,455.36 |
| K60101 | ADMINISTRACION CENTRAL | 67,688.00 | 204,794.80 | 272,482.80 | 0.00 | 180,742.51 | 180,742.51 | 180,742.51 | 91,740.29 |
| T60101 | ADMINISTRACION CENTRAL | 913,303.00 | 1,029,836.69 | 1,943,139.69 | 0.00 | 1,943,139.69 | 1,943,139.69 | 1,943,139.69 | 0.00 |


ELABORO


ING. JOSÉ LUIS HERNÁNDEZ DE LÁZARO
JEFE DE PROGRAMACIÓN Y EVALUACIÓN

VERIFICO


ING. ERIKA SÁNCHEZ BÁEZ
DIRECTORA DE PLANEACIÓN Y VINCULACIÓN

AUTORIZO


LIC. JESÚS MARTÍNEZ FENTANES
DIRECTOR GENERAL



GOBIERNO DEL ESTADO DE VERACRUZ DE IGNACIO DE LA LLAVE

INSTITUTO TECNOLÓGICO SUPERIOR DE PEROTE


Hoja: 1
Fecha: 04/OCT/2017

ESTADO ANALÍTICO DEL EJERCICIO DEL PRESUPUESTO DE EGRESOS
AL 31 DE MAYO DEL AÑO 2017

CLASIFICACIÓN ADMINISTRATIVA: 2.1.1.1.1 PODER EJECUTIVO

| CLAVE | DESCRIPCIÓN | APROBADO ANUAL | TRANSFERENCIAS OPERADAS | PRESUPUESTO MODIFICADO | PRESUPUESTO COMPROMETIDO | PRESUPUESTO DEVENGADO | PRESUPUESTO EJERCIDO | PAGADO | SUBEJERCICIO O ECONOMÍAS |
|-----------|-------------------|----------------------|-------------------------|------------------------|--------------------------|-----------------------|----------------------|----------------------|--------------------------|
| 104D21100 | DIRECCION GENERAL | 16,934,810.00 | 10,367,324.18 | 27,302,134.18 | 3,145,685.92 | 16,331,252.61 | 16,331,252.61 | 16,331,252.61 | 7,825,195.65 |
| | TOTAL | 16,934,810.00 | 10,367,324.18 | 27,302,134.18 | 3,145,685.92 | 16,331,252.61 | 16,331,252.61 | 16,331,252.61 | 7,825,195.65 |

ELABORO


ING. JOSÉ LUÍS HERNÁNDEZ DE LÁZARO
JEFE DE PROGRAMACIÓN Y EVALUACIÓN

VERIFICO


ING. ERIKA SÁNCHEZ BÁEZ
DIRECTORA DE PLANEACIÓN Y VINCULACIÓN

AUTORIZO


LIC. JESÚS MARTÍNEZ FENTANES
DIRECTOR GENERAL



GOBIERNO DEL ESTADO DE VERACRUZ DE IGNACIO DE LA LLAVE
INSTITUTO TECNOLÓGICO SUPERIOR DE PEROTE

Hoja: 1
 Fecha: 04/OCT/2017

INFORMACIÓN PROGRAMÁTICA
AL 31 DE MAYO DEL AÑO 2017

| CODIGO | DESCRIPCION | APROBADO ANUAL | TRANSFERENCIAS | MODIFICADO | COMPROMETIDO | DEVENGADO | EJERCIDO | PAGADO | SUBEJERCICIO O ECONOMIAS |
|----------------|--|----------------------|----------------------|----------------------|---------------------|----------------------|----------------------|----------------------|--------------------------|
| 104D21100 | DIRECCION GENERAL | 16,934,810.00 | 10,367,324.18 | 27,302,134.18 | 3,145,685.92 | 16,331,252.61 | 16,331,252.61 | 16,331,252.61 | 7,825,195.65 |
| E60101 | ADMINISTRACION CENTRAL | 15,953,819.00 | 9,132,692.69 | 25,086,511.69 | 3,145,685.92 | 14,207,370.41 | 14,207,370.41 | 14,207,370.41 | 7,733,455.36 |
| 10000000 | SERVICIOS PERSONALES | 6,716,505.00 | 7,078,813.80 | 13,795,318.80 | 3,145,685.92 | 10,649,632.88 | 10,649,632.88 | 10,649,632.88 | 0.00- |
| 20000000 | MATERIALES Y SUMINISTROS | 2,763,441.00 | 1,128,532.05 | 3,891,973.05 | 0.00 | 1,076,157.21 | 1,076,157.21 | 1,076,157.21 | 2,815,815.84 |
| 30000000 | SERVICIOS GENERALES | 6,440,401.00 | 732,145.26 | 7,172,546.26 | 0.00 | 2,296,281.37 | 2,296,281.37 | 2,296,281.37 | 4,876,264.89 |
| 40000000 | TRANSFERENCIAS, ASIGNACIONES, SUBSIDIOS Y OTRAS AYUDAS | 33,472.00 | 193,201.58 | 226,673.58 | 0.00 | 185,298.95 | 185,298.95 | 185,298.95 | 41,374.63 |
| K60101 | ADMINISTRACION CENTRAL | 67,688.00 | 204,794.80 | 272,482.80 | 0.00 | 180,742.51 | 180,742.51 | 180,742.51 | 91,740.29 |
| 50000000 | BIENES MUEBLES, INMUEBLES E INTANGIBLES | 67,688.00 | 204,794.80 | 272,482.80 | 0.00 | 180,742.51 | 180,742.51 | 180,742.51 | 91,740.29 |
| T60101 | ADMINISTRACION CENTRAL | 913,303.00 | 1,029,836.69 | 1,943,139.69 | 0.00 | 1,943,139.69 | 1,943,139.69 | 1,943,139.69 | 0.00 |
| 10000000 | SERVICIOS PERSONALES | 913,303.00 | 1,029,836.69 | 1,943,139.69 | 0.00 | 1,943,139.69 | 1,943,139.69 | 1,943,139.69 | 0.00 |
| TOTAL : | | 16,934,810.00 | 10,367,324.18 | 27,302,134.18 | 3,145,685.92 | 16,331,252.61 | 16,331,252.61 | 16,331,252.61 | 7,825,195.65 |

ELABORO

ING. JOSÉ LUIS HERNÁNDEZ DE LÁZARO
 JEFE DE PROGRAMACIÓN Y EVALUACIÓN

VERIFICO

ING. ERIKA SÁNCHEZ BÁEZ
 DIRECTORA DE PLANEACIÓN Y VINCULACIÓN

AUTORIZO

LIC. JESÚS MARTÍNEZ FENTANES
 DIRECTOR GENERAL